

학위 청구논문작성법

I. 목 적

본 대학교의 석사 및 박사과정 이수자의 학위(청구)논문의 작성 기준을 제시하여 논문체제의 통일을 기하기 위함

II. 방 침

1. 논문의 창의성이 유지되도록 한다.
2. 논문작성의 개괄적인 사항에 대하여만 기준을 정한다.
3. 논문의 특성이 사장되지 않도록 한다.

III. 논문의 규격

1. 판 중 : 4× 6배판(19cm× 26cm)
2. 지 질
표지 박사학위논문 - 흑색하드카바
석사학위논문 - 감청색하드카바
내지 70g/m²이상, 백색 또는 미색 모조지
3. 글자체 : 신명조(강조등이 필요한 부분의 임의의 글자체 사용 가능)
4. 글자색
표지 박사학위논문-금박
석사학위논문-은박
내지 흑색
본문 흑색
5. 활자의 크기
표지 및 내지-예시1-9
본문-활판 11pt크기 기준, 줄간격 200%(한글 기준)
여백-좌 30mm, 우 20mm, 상 30mm, 하 30mm, 페이지번호 15mm
6. 인쇄방법
횡서 단면
7. 제 본
좌철, 크로스 양장 제본

IV. 논문의 체제

1. 논문 겉표지 : 예시 1
2. 논문 속표지 : 예시 2
3. 논문 제출서 : 예시 3

4. 인 준 서 : 예시 4
5. 국문요약 : 예시 5
 - 가. 국문요약은 2페이지 이내로 하되 주요어는 반드시 요약문 하단에 기록하고 8단어를 초과하지 않도록 한다.
 - 나. 국문요약의 순서는 논제와 저자의 소속과 성명, 연구의 목적, 연구의 범위나 대상 및 결과와 결론의 순으로 기술한다.
6. 차 례 : 예시 6
7. 표 및 그림목차 : 예시 6
8. 서 론 : 예시 7
9. 이론적 배경

연구분야의 특성에 따라 이론적 배경은 서론에 합하여 기술할 수 있다.
10. 연구방법
11. 연구결과
12. 논 의 : 논의는 필요에 따라 연구결과와 합하여 기술할 수 있다.
13. 결 론

역사나 철학과 같은 유사분야의 연구논문 체제는 서론, 본론 및 결론의 체제를 반드시 유지하는 것을 원칙으로 한다.
14. 참고문헌
15. 부록 및 기타
16. 영문초록 : 예시 8, 9

외국문인 경우 국문초록

V. 논문 작성법

1. 용 어

국문, 국한문 혼용, 외국문
2. 표와 그림의 표제 및 설명
 - 가. 표에는 그 상단에 표제를 쓰고 설명이 필요한 경우 그 하단에 기재한다.
 - 나. 그림에는 표제 및 설명을 그 하단에 기재한다.
 - 다. 표와 그림을 나타낼 때 주위를 괄호나 꺾임표를 사용하지 않는 것을 원칙으로 하며 표와 그림의 번호간에도 짧은 간격을 넣지 않는다. (예 : 표1, 그림2)
3. 초록작성
 - 가. 외국어 논문에는 국문초록 또는 국한문 혼용문 초록을 첨부한다.
 - 나. 국문 또는 국한문 혼용문 논문에는 외국어 초록을 첨부한다.
4. 목차의 구조
 - 가. 장, 절, 과, 항, 목, 세항의 구조
 - 나. 세분구조

I.	14 p	진하게
1.	12 p	진하게
1)	11 p	
(1)	11 p	
①	11 p	
i	11 p	
i)	11 p	
(i)	11 p	
①	11 p	

5. 참고문헌의 기재

가. 용어 : 참고문헌(영어로는 References)으로 한다

나. 논저의 기술 나열방법

(1) 논문, 저서, 자료 등의 제시 방법

저자와 필자명, (출판연대), 제목, 간행물, 권(호), 페이지 또는 저자와 필자명, (출판연대), 서적명, 출판지, 출판기관

(2) 참고문헌의 정리방법

(가) 자모순으로 하는 경우, 저자의 이름을 기준하여 가나다 순이나 알파벳순으로 배열하는 것을 원칙으로 한다.

* 몇개의 부분으로 나누어 배열할 수도 있다

1) 국내의 논저와 외국논저를 구분하여 배열

2) 동양의 논저와 구미의 논저를 구분하여 배열

(나) 동일저자의 다른 논문 또는 단행본이 계속하여 나오는 경우에는 저자의 성명을 생략할 수 있다.

(다) 각주(footnote)는 달지 않는 것을 원칙으로 하되 전공영역 특수성이 인정될 경우에는 예외로 한다.

(라) 기타 세부사항은 미국 심리학회 출판 매뉴얼에 준한다.

VI. 기타

완성본을 제출할 때에는 겉표지 및 속표지에서 “청구” 자구를 삭제 한다

(석사학위청구논문→석사학위논문, 박사학위청구논문→박사학위논문)

3.5cm

3.0cm

○사학위 청구논문 — 14 p

6.5cm

○○○○○ ○○○○ 관한 연구 — 21p 진하게

(영문) — 14 p 진하게

한국체육대학교 ○○○○대학원 — 16 p

1.0cm

○○○○학과 또는 전공 — 14 p

1.0cm

성 명 — 14 p

3.0cm


지도교수 성 명 — 14 p

1.5cm

20 년 월 — 14 p

3.0cm

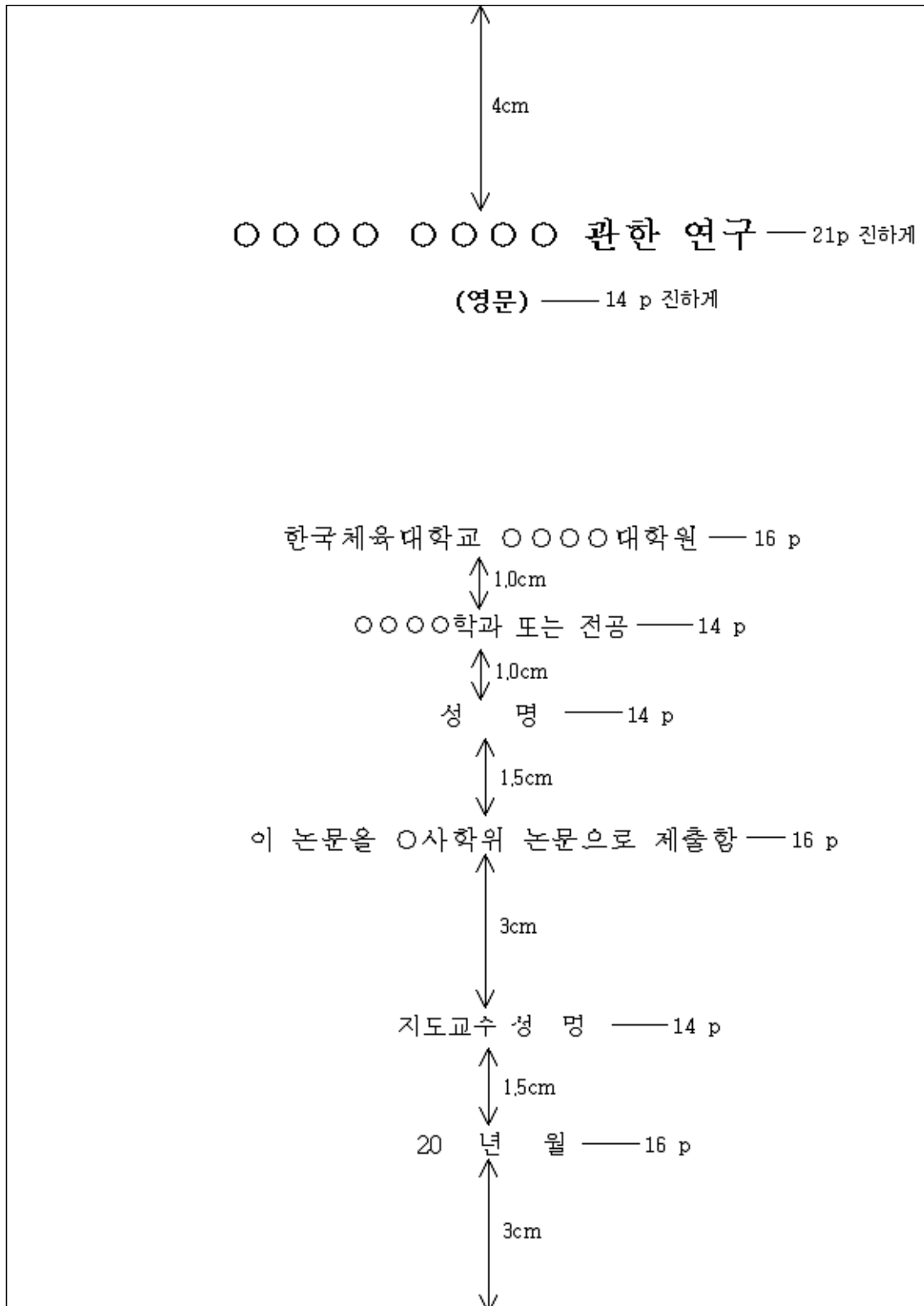
책등 예시



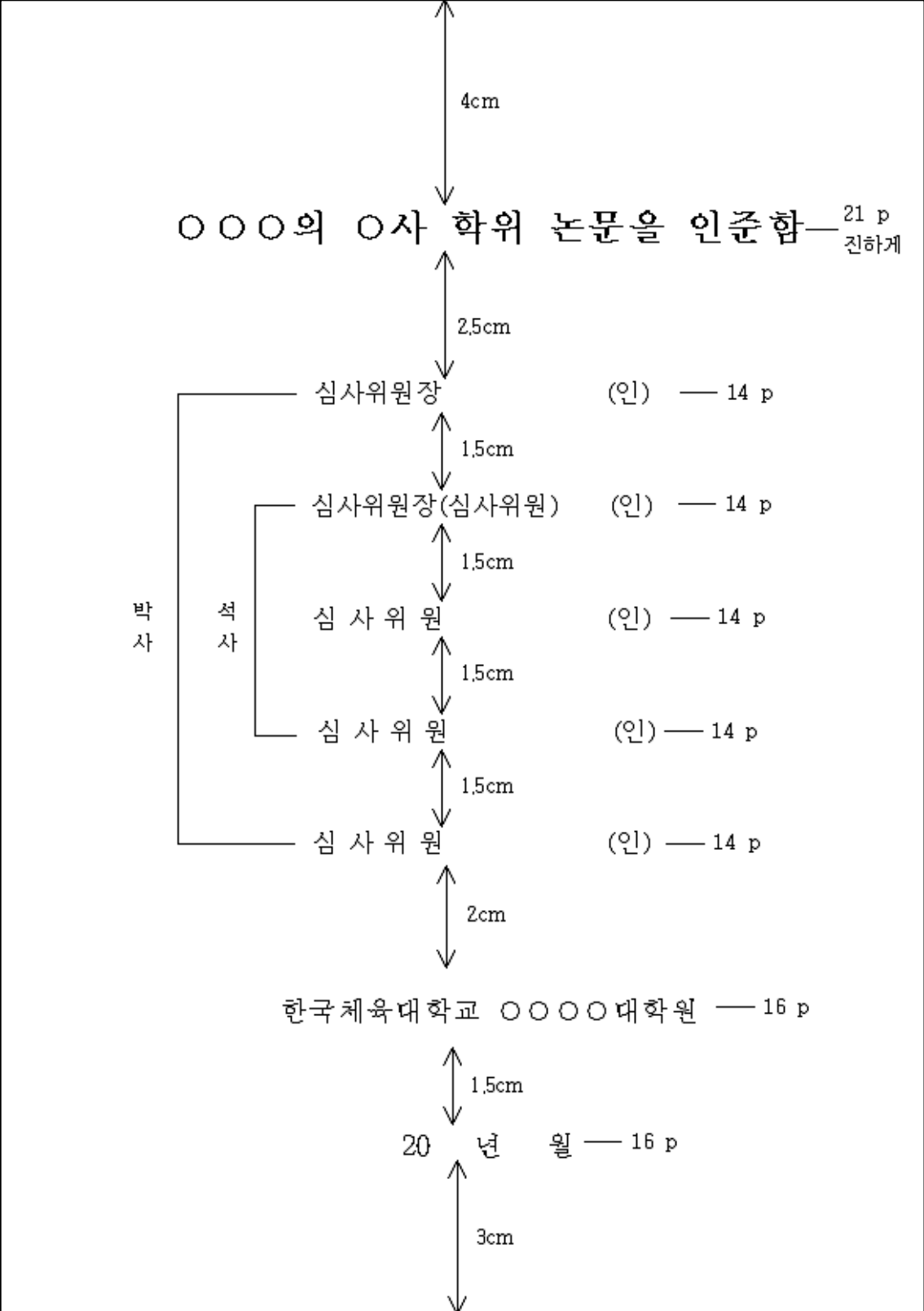
(예시 2)

4.5cm ←————→	○사학위청구논문
<p>○○○○ ○○○○ 관한 연구 (영문)</p>	
<p>한국체육대학교 ○○○○대학원</p> <p>○○○○학과 또는 전공</p> <p>성 명</p>	
<p>지도교수 성 명</p>	
<p>20 년 월</p>	

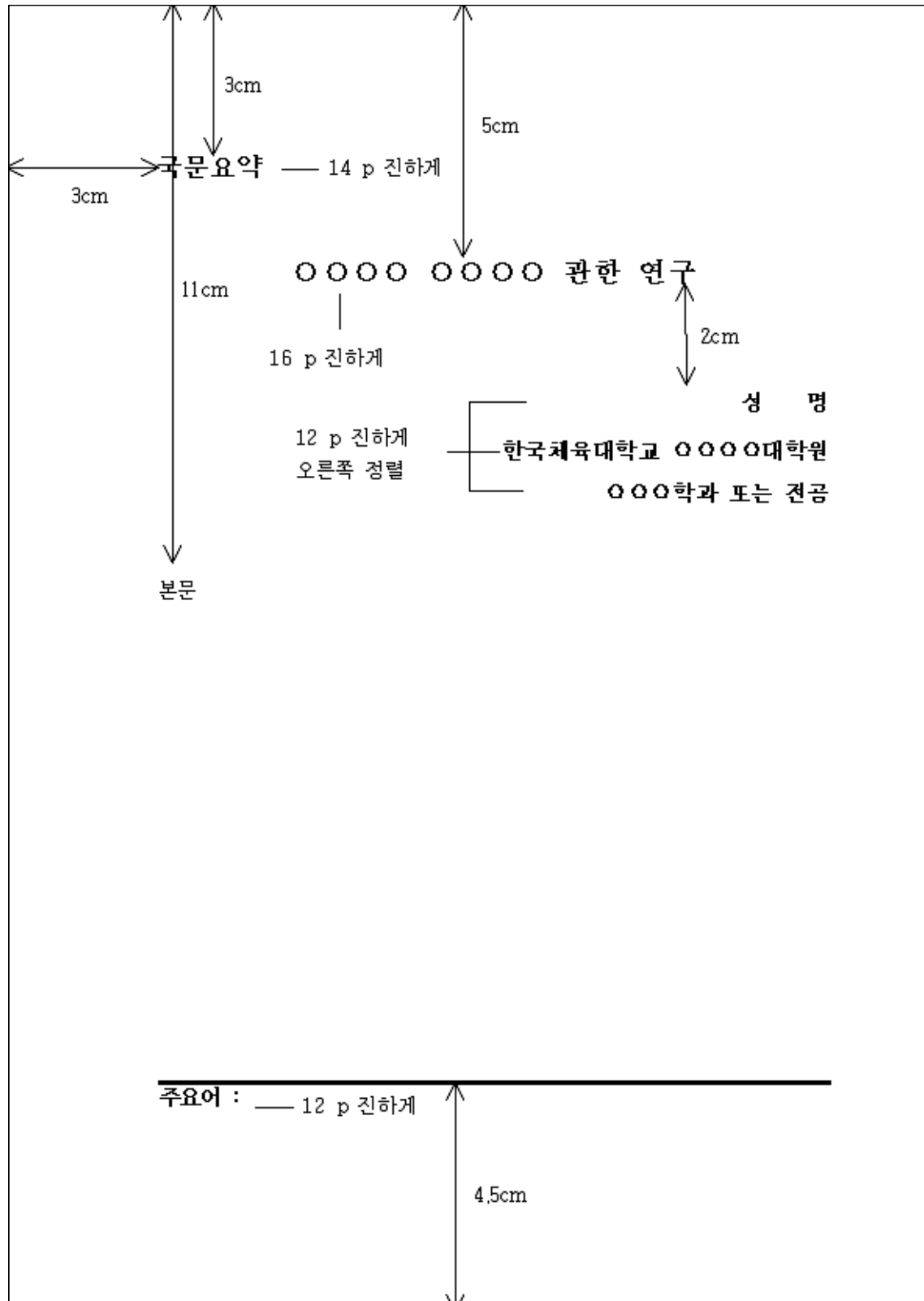
(예시 3)



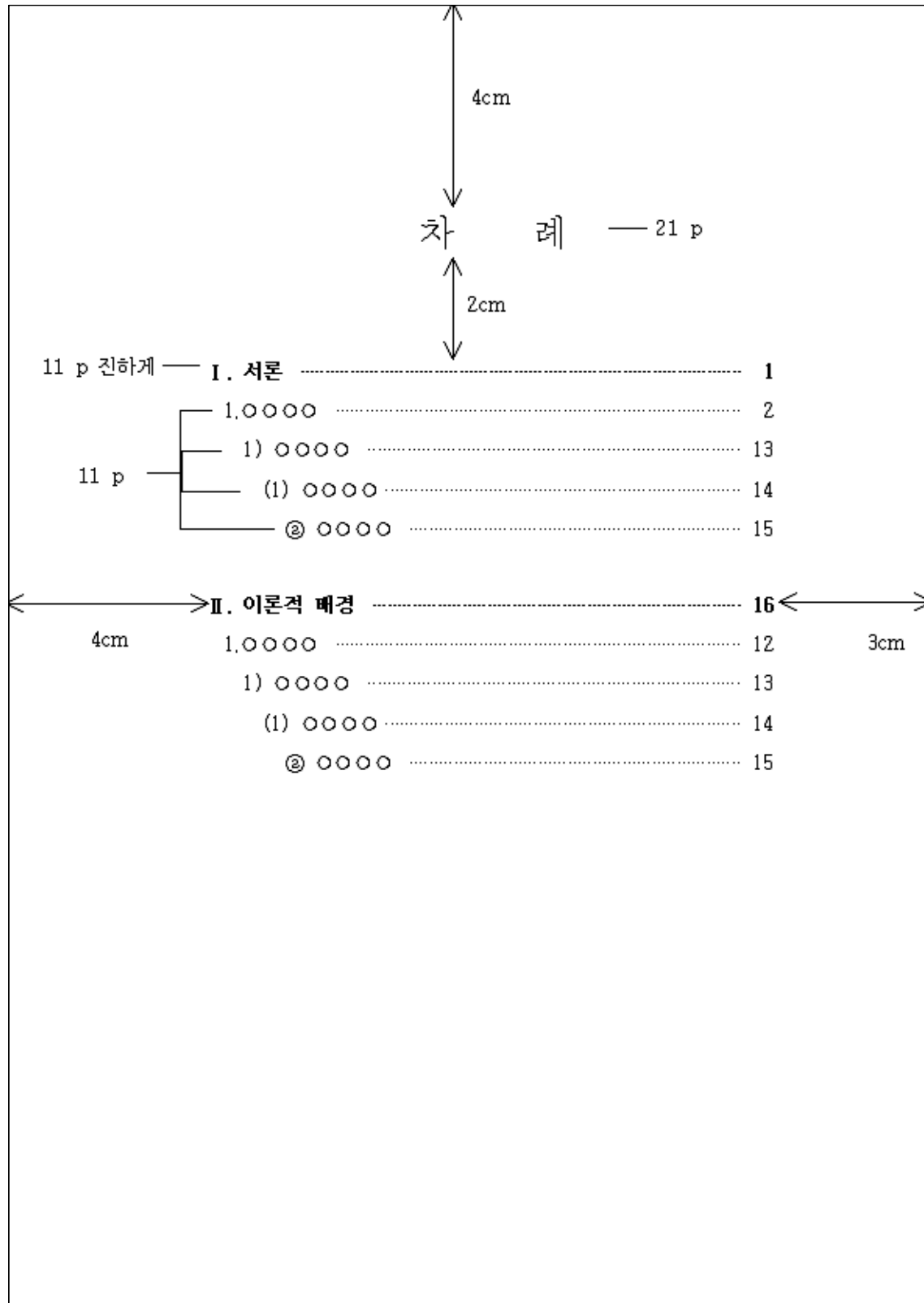
(예시 4)




(예시 5)



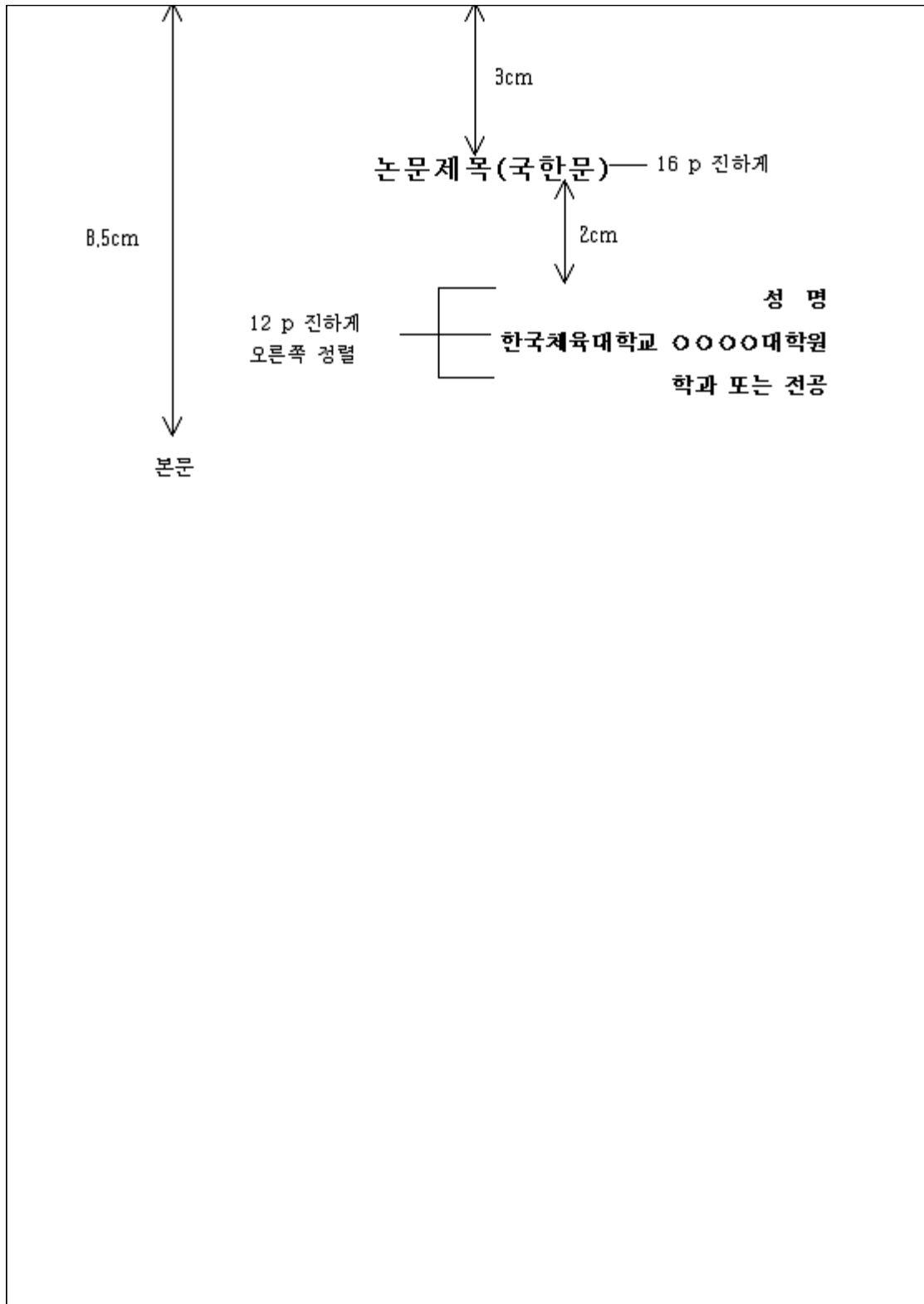
(예시 6)



(예시 7)



(예시 8)



(예시 9)

