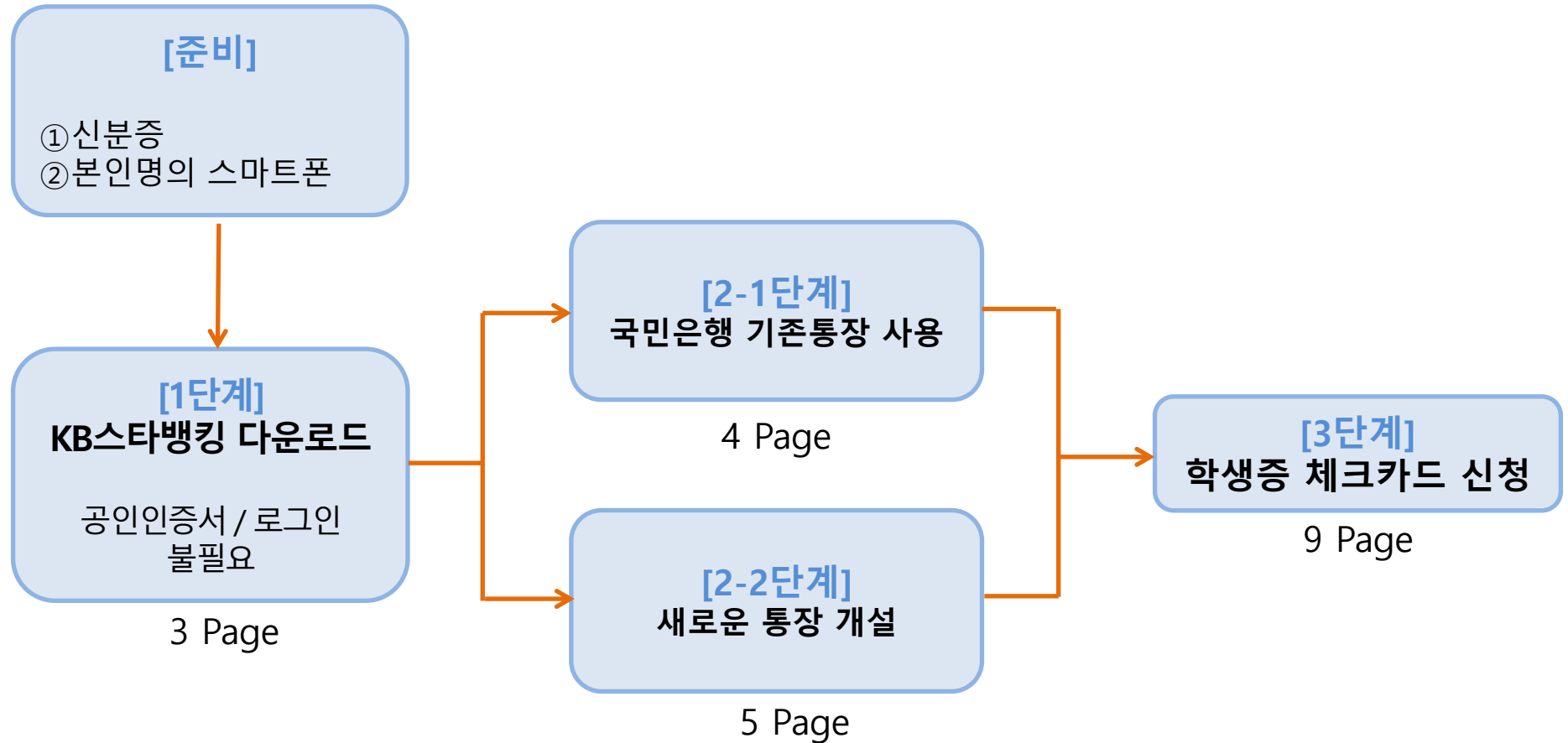


대학교 학생증 체크카드 모바일 신청 방법

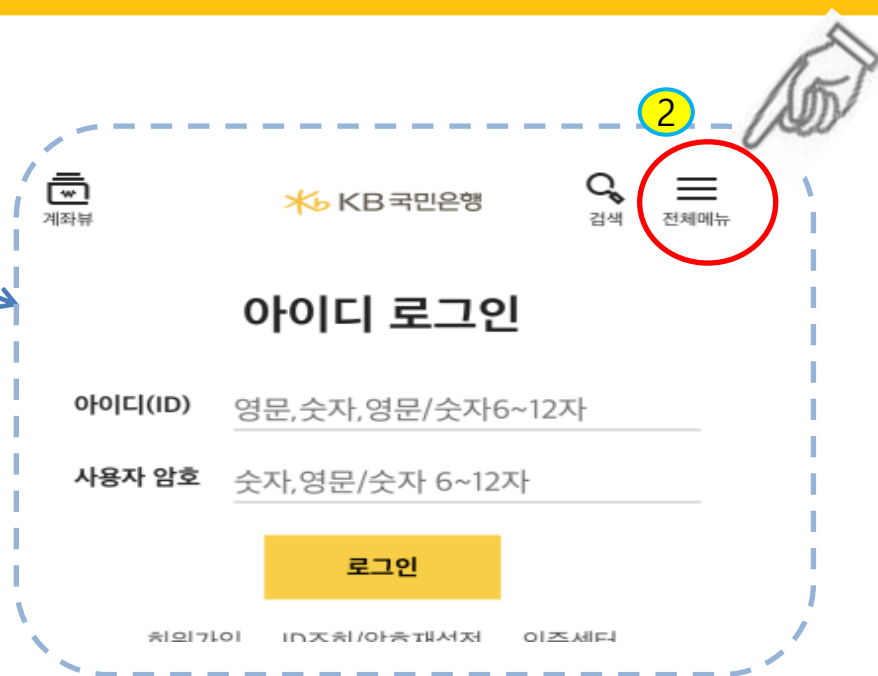
국민은행 고객센터 ☎1599-9999
국민카드 고객센터 ☎1588-1688

학생증 체크카드 발급 개 요



■ 외국인, 만17세이하, 본인명의 스마트폰이 아닐 경우에는 KB스타뱅킹으로 신청불가

[1단계] 스타뱅킹 시작



[준비] 본인명의 스마트폰, 신분증(주민등록증, 운전면허증)

1. Play Store 또는 App Store에서 'KB스타뱅킹' 다운로드
2. KB스타뱅킹 첫 화면의 오른쪽 상단의 '**전체메뉴**' 클릭
(공인인증서, 로그인, 회원가입 불필요)

[2-1단계] 기존 통장 사용하기

1. [예금] 선택

2. [신규] 선택

3. [대학교 학생증 체크카드 신규] 선택

4. [기존 통장 사용하기] 선택

10 page로 이동

1. [예금] → [신규] → [대학교학생증 체크카드 신규] 클릭
2. [기존 통장 사용하기] (국민은행 통장이 없는 경우 5 page로 이동하여 통장개설하기)
3. 주민등록번호, 국민은행 계좌번호, 비밀번호 입력하여 계좌 확인하기
4. [대학교 학생증 체크카드 만들기] 클릭

[2-2단계] 새로운 통장 만들기

1. [예금] → [신규] → [대학교 학생증 체크카드 신규] 클릭

2. [새로운 통장 만들기] 클릭

3. 개설할 통장의 상품 선택(가입하기) 클릭 * 아래로 스크롤시 추가 상품 확인 가능

4. [신규가입] 클릭

[2-2단계] 새로운 통장 만들기

1

< 본인인증

전체메뉴

개인정보(신용)정보 수집 · 이용 · 제공 전체 동의

[필수] 개인(신용)정보 수집 · 이용 동의서(비여신 금융거래)

[필수] 개인(신용)정보 제3자 제공 동의서

[필수] 고객정보 취급방침

[선택] 개인(신용)정보 수집 · 이용 동의서(상품서비스 안내 등)

다음

2

< 본인인증

검색 전체메뉴

본인인증

이름 김국민

주민등록번호 123456

취소 확인

3

휴대폰 본인인증

×

휴대폰 본인인증 전체동의

[필수] 개인정보 수집이용 동의

[필수] 고객식별정보 처리 동의

[필수] 통신사 이용약관 동의

[필수] 서비스 이용약관 동의

이름 이광영

생년월일 2

통신사 KT

휴대폰번호 010

휴대폰명의확인 인증번호요청

인증번호

잔여시간 2:41

• [2/2] 인증번호 발송 버튼을 눌러주세요.

확인

4

휴대폰 명의확인

인증번호요청

인증번호

잔여시간 2:41

• [2/2] 인증번호 발송 버튼을 눌러주세요.

5

확인

6

< 정보등록/확인

전체메뉴

기본정보

자택주소

우편물수신여부

자택 수신

자택전화번호

070) 7548 - ****

전화수신여부

수신

휴대폰번호

010) 8541 - ****

SMS수신여부

수신(마케팅 포함)

이메일주소

kwangl***@kbfg.com

이메일수신여부

수신

수정

확인

1. 개인정보 동의 (필수 체크), 다음 클릭
2. 본인인증 (주민등록번호) 확인 클릭
3. 휴대폰 본인인증 (동의 체크)
4. 휴대폰 명의확인, 인증번호 재발송 클릭
5. 확인 클릭
6. 주소 및 연락처 확인 클릭

6

KB국민은행

[2-2단계] 새로운 통장 만들기

정보등록

전체메뉴

고객확인정보

직업구분

학생

직업/업종 추가정보

해당무

거래목적

급여 및 생활비

거래자금의 원천

- 고객확인업무 관련 정보는 「특정 금융거래정보의 보고 및 이용 등에 관한 법률」 제5조의2(금융회사 등의 고객 확인의무)에 따라 정보·자료를 수집하여 고객확인을 위한 정보·자료를 제공하지 아니하거나 검증이 불가능한 경우에는 금융거래가 거절 또는 종료됩니다.

확인

2

정보등록

전체메뉴

거래자금 본인 소유 및 해외납세의무자 여부 확인

거래자금이 본인 소유인가요?

☒ 예
 ☐ 아니오

- 실소유자가 아닌 경우 입출금계좌 개설이 제한됩니다.

해외납세의무자 이신가요?

☐ 예
 ☒ 아니오

유의사항

- 실소유자란 고객을 최종적으로 지배하거나 통제하는 자연인으로, 해당 금융거래의 궁극적 혜택을 보는 개인을 말합니다.
- 개설하시려는 계좌가 타인을 위한 거래이거나, 실소유자가 따로 존재하는 경우 영업점을 방문하여 개설하셔야 합니다.

확인

신분증 확인

전체메뉴

본인 확인을 위해
주민등록증 또는 운전면허증을
촬영합니다.

주민등록증

운전면허증

신분증 촬영 가이드

3

신분증 촬영하기

4

신분증

자동차 운전 면허증 정보

신분증 종류

자동차 운전 면허증

이름

이광영

주민등록번호

811225

연번번호

서울

13

060632

40

발급일자

발급일자

재촬영

확인

1. 고객확인정보 입력 후 확인
2. 해외납세의무자 확인
3. 신분증 촬영하기
4. 신분증 정보 확인하기(발급일자 등)

[2-2단계] 새로운 통장 만들기

1

2

3

< 추가 본인인증 선택

편리한 본인인증 방식 선택 후 진행하시기 바랍니다.

추가 본인인증 ① **선택 1**

국민은행계좌 인증
국민은행 계좌와 비밀번호로 인증하세요.

1원입금 인증
고객님의 계좌로 전송된 6자리 숫자로 인증하세요.

영상통화
상당원과 영상통화를 통해 인증하세요.

< 국민은행계좌 인증 **1**

본인명의로 국민은행 계좌정보로 본인인증을 진행합니다.
국민은행 계좌번호 선택 후 비밀번호를 입력해 주세요.

계좌번호
123123-**-***111

계좌비밀번호
●●●●

인증방법 변경 **확인**

1원입금 인증 **2**

1원입금 인증은 1일 최대 5회 가능합니다.
(24시 이후 재시도 가능)

입금은행/증권사
국민

123123-**-***111
인증요청

인증번호
숫자 6자리
인증확인
잔여시간 4:38

인증방법 변경 **확인**

영상통화 **3**

영상통화를 위해 신분증을 준비하세요.
이어폰을 사용하시면 더 편리합니다.
이어폰이 없는 경우 스피커폰이 자동 실행됩니다.

신분증 이어폰

이용가능시간 : 평일 08~22시, 주말/공휴일 09~18시

영상통화 대기고객: 0

01085412488

영상통화

추가본인인증 하기 (택 1)

- ① 국민은행계좌 인증 (기존에 다른국민은행 계좌가 있는 경우)
- ② 1원 입금인증
- ③ 영상통화 (영상통화는 평일 8시~ 22시, 공휴일 9시~18시까지 가능)

[2-2단계] 새로운 통장 만들기

< 입출금계좌 개설 전체메뉴

KB국민ONE통장

약관동의

1 2 3 **1**

☐ [필수] 상품설명서 내용확인

☐ [필수] 약관 전체 동의 내용확인

- 예금거래기본약관
- 입출금이자자유로운예금 약관
- KB국민ONE통장 특약

☐ 본인은 KB국민은행으로부터 예금자보호제도에 대한 보험금
계 및 보험금 한도에 대하여 안내 내용을 제공받고 이해하였음을
확인합니다.

☐ 본인은 약관 및 상품설명서를 제공받고 그 내용을 충분히 이해
하며 본 상품에 가입함을 확인합니다.

타인으로부터 통장대여 요청을 받은 적이 있습니까?

☐ 예 ☒ 아니요

타인으로부터 신용등급 상향, 대출 등의 목적으로 통장
개설 등 금융거래를 요청 받은 사실이 있습니까?

☐ 예 ☒ 아니요

통장 양도금지 확인

통장/현금카드를 타인에게 양도하는 경우 손해배상책임을 부담
할 수 있고, 전자금융거래법에 의해 처벌받을 수 있습니다. 또한,
입출금이 자유로운예금 약관에 따라 계좌개설 등의 금융거래가
제한될 수 있습니다.

☒ 본인은 위 안내에 대해 확인하고 이해합니다.

불법·탈법 차명거래 금지 설명 확인서

「금융실명거래및 비밀보장에 관한법률」 제 3조 제3항에 따라 누
구든지 불법재산의 은닉, 자금세탁행위, 공중합박자금조달행위
및 강제집행의 면탈, 그 밖의 탈법행위를 목적으로 타인의 실명
으로 금융거래를 해서는 아니되며, 이를 위반시 5년 이하의 징역
또는 5천만원 이하의 벌금에 처해질 수 있습니다.

☒ 본인은 위 안내에 대해 확인하고 이해합니다.

- 은행이 요청하는 정보·자료를 제공하지 않거나 현장실사에 응하
지 않아 고객확인을 할 수 없는 경우
- 고객확인을 위해 제공한 정보·자료를 신뢰할수 없는 경우
- 고객확인 결과 자금세탁의 위험이 특별히 높다고 인정하는 경우
- 취급업소임을 밝히지 않은 경우
- 고객이 보유한 입출금이 자유로운 계좌를 가상 통화 거래를 위한
집금 용도로 사용하는 경우

☒ 가상통화 관련 대고객 안내문 >

☒ 본인은 위 안내문의 주요내용을 충분히 이해하
였음을 확인합니다.

확인

< 입출금계좌 개설 전체메뉴

KB국민ONE통장

정보입력

3 2 1

3

신규 비밀번호

● ● ● ●

비밀번호 확인

● ● ● ●

급여이체일자

미지정 ▽

계좌관리점(권유직원) 선택 **4**

* 기존 거래 고객의 경우 현재 관리점으로 표시됩니다. 변경을 원하실 경우
별도 검색을 통하여 선택 가능합니다.

☞ 지점명 지역명

취소 확인

입출금계좌 개설 전체메뉴

KB국민은행ONE통장

신규개설완료

3 2 1

5

입출금계좌 개설이 완료되었습니다.

상품명 KB국민은행ONE통장

계좌번호 **562702-04-066588**
※ 반드시 기억해 주세요

신규일자 2018.11.29

출금계좌 등록방법을 "창구+인터넷"으로 변경하시면 영업점 방문없이 출
금계좌(입금가능계좌) 등록이 가능합니다.

출금계좌 등록방법 변경

대학생 학생증 체크카드 만들기

확인

1. 약관동의 (상품설명서, 약관동의 확인 등 체크)
2. 통장양도금지, 불법탈법 차명거래 금지 설명 확인 체크
3. 정보입력(비밀번호), 4. **계좌관리점 필수 입력 (000지점)**
5. 계좌개설 완료 (계좌번호 메모) → **[대학교 학생증 체크카드 만들기]** 클릭

[3단계] 학생증 체크카드 신청하기

카드신청 X

학사정보 1 2 3 4 5

1 학교선택 51건

학교검색 학교명을 입력

정보

이름

주민등록번호 '-'를 제외하고 입력

다음

5분만에 간편하게 신청하세요!

대학교 학생증
노리체크카드

정보입력

이름

휴대폰번호 '-'를 제외하고 입력

교통카드

신청 미신청

신분증 정보

주민등록증 운전면허증

외국인등록증 재외국민 주민등록증

주민등록증

김국민
912345-1234567
서울시 종로구 세운안로 3길

2017.01.01 발급일자

서울특별시 종로구청장

3 발급일자 발급년월일 예)20160102

카드신청을 완료하지 못한 경우, 상담원이 고객님의
전화 드리는 것에 동의하십니까? (선택)

☐ 개인정보 및 고유식별정보 수집/이용에 대한
동의(선택)

다음

본인인증 X

휴대폰 공인인증서 카드인증

동의하고 본인 인증하기(필수)

SKT KT LGU+ 알뜰폰

010 인증번호 전송

인증번호 입력 05:00

다음

1. 대학교명 선택, 이름 및 주민번호 입력
2. 핸드폰번호 입력, 후불교통카드 선택/미선택, 신분증 종류 선택
3. 신분증 정보 입력 (발급일자)
4. 휴대폰 본인인증 (통신사 및 인증번호 입력)

[3단계] 학생증 체크카드 신청하기

카드신청

카드정보

신청유형 선택

교체

추가

해외검용/국내전용

국내전용

다음

카드신청

정보입력

영문이름

영문이름

LEE KWANG YOUNG

※ 여권 영문명과 동일하게 입력하세요.

자택주소

자택주소

(04358) 서울 용산구 효창원로 17, 17, 111동 503호

(산천동,삼성리버힐아파트)

자택 주소검색

이메일

이메일

kwangling@naver.com

우편물 받으실 곳

자택

직장

카드 수령지

자택

직장

KB국민카드/은행지점

결제계좌

국민은행

계좌조회

계좌번호

40040201570586

※ 결제계좌는 회원별 1개 계좌만 운영됩니다. (교통대금/소액신용 등 신용대금 청구용)

결제일

25일

체크출금계좌

※ 출금계좌는 가맹점 체크승인 및 ATM 현금 입출금 계좌입니다.

미신청

신청

계좌번호

40040201570586

조회

카드비밀번호

카드 비밀번호

비밀번호 확인

명세서 받으실 곳

스마트폰(앱)

현금카드

신청

미신청

체크카드 이용내역서 발송

수신동의

수신거부

※ 체크카드 이용내역서는 명세서 수령방법에 관계없이 회원님이 이용내역서 수신동의 시 이메일로 발송됩니다.

소액신용 결제서비스

신청

미신청

다음

1. 카드신청정보 (추가), 국내전용,
2. 영문명 및 주소, 이메일, 우편물, 카드수령지 선택
3. 카드 결제계좌 입력, 결제일, 출금계좌 입력
4. 카드 비밀번호입력, 명세서받는방법, 현금카드(ATM출금)신청, 이용내역서 수신여부 등 입력

[3단계] 학생증 체크카드 신청하기

1 카드신청

약관동의

☒ 전체동의

☐ 필수항목 전체동의

☐ KB국민 체크카드 약관

☐ 고객정보 취급 방침 안내

아래 선택항목에 대해 동의하지 않아도 카드발급이 가능하지만, 그 경우 사은품, 쿠폰, 할인, 포인트 적립 등의 혜택 안내에 제한이 있습니다.

☐ 선택항목 전체동의

☐ 개인(신용)정보 선택적 수집·이용 동의(카드상품)

☐ - 고유식별정보처리동의

카드발급상담Talk 안내

1588 - 1688

[KB국민카드전용] 안녕하세요, 고객님의 인터넷(모바일)을 통해 저희 KB국민카드를 신청해주셔서 감사합니다.


카드발급을 위하여 카드발급상담Talk으로 신속하고 간편하게 심사진행 하고자 하오니, 다음 링크 접수 후 신청 내역을 확인해 주세요.

- 카드발급상담Talk을 통해 모바일에서 간편하게 카드발급 상담을 진행 하실 수 있습니다.
- 문자메시지 수령 시, 링크를 통해 카드발급상담Talk에 접속해주시기 바랍니다.

다음

2 카드신청

대학교 학생증 노리체크카드



신청완료

고객님의 카드가 신청 접수되었습니다.

쇼핑, 해외, 뷰티/패션 할인
청춘대로 싱글체크카드

확인

1. 고객정보 필수적/선택적 동의항목 체크
2. 대학교 학생증 체크카드 발급신청 완료

* 카드 수령까지는 3~4일 정도 걸리며,
수령지를 자택 또는 직장으로 선택한 경우에는 카드배송 담당자가 핸드폰으로 연락합니다.
카드 수령지를 국민은행 지점으로 한 경우에는 해당 지점에서 카드 교부안내 문자를 보냅니다.