

2022년도 교·사대생 등 대학생 튜터링 사업 튜터 시스템 매뉴얼(학생용)

※ 유의사항

- 2022년도 교·사대생 등 대학생 튜터링 사업참여를 신청한 학생은 **2022. 3. 1.(화)부터 온라인 사전교육 수강 가능**
- 2022. 3. 1. 이전에 온라인 사전교육을 수강할 경우 전년도(2021) 대학생 청소년교육지원 장학금 사전교육을 수강한 것으로 인정되므로 2022년도 활동내역에 대한 출근부 입력이 불가합니다.

차 례

1. 신청안내

- 1) 신청안내 6p

2. 학업시간표 등록

- 1) 학업시간표 등록 16p

3. 희망근로지 신청

- 1) 희망근로지 신청 20p
2) 희망근로지 신청 현황 25p

3. 업무스케줄

- 1) 업무스케줄 등록 28p

4. 온라인 사전교육

- 1) 온라인 사전교육 수강 전 필수 체크사항 33p
2) 온라인 사전교육 수강 34p
3) 튜터 서약서 확인 36p

5. 출근부 입력

- 1) 출근부 입력 40p

6. 출근부 입력 방식 변경

- 1) 출근부 입력 방식 변경 45p

차 례

7. 위치기반 동의 관리

1) 위치기반 동의 관리	49p
---------------------	-----

8. 근로장학기관 평가

1) 근로장학기관 평가	53p
--------------------	-----

9. 근로 중지 사전 신고

1) 근로중지 사전 신고	57p
---------------------	-----

10. 활동확인서 발급

1) 활동확인서 발급	61p
-------------------	-----

11. 모바일 사용 안내

1) 로그인	65p
2) 신청안내	66p
3) 신청현황	72p
4) 선정 결과	73p
5) 학업시간표 입력	74p

차 례

12. 출근부 앱 사용안내

1) 앱 다운로드	77p
2) 로그인 및 본인인증	78p
3) 간편비밀번호 설정	79p
4) 업무스케줄 등록	80p
5) 출근부 등록	81p
6) 출근부 조회	88p
7) 마이페이지	89p

13. 기타안내

1) 선발 및 배정절차	94p
2) 유의 사항	95p

14. 자주 묻는 질문

1) 사업 신청 관련 질문	97p
2) 지원자격 관련 질문	99p
3) 희망근로지 신청 관련 질문	101p
4) 업무스케줄 관련 질문	102p
5) 입력방법(채널) 관련 질문	102p
6) 튜터링 활동 관련 질문	103p
7) 위치기반(GPS) 관련 질문	104p

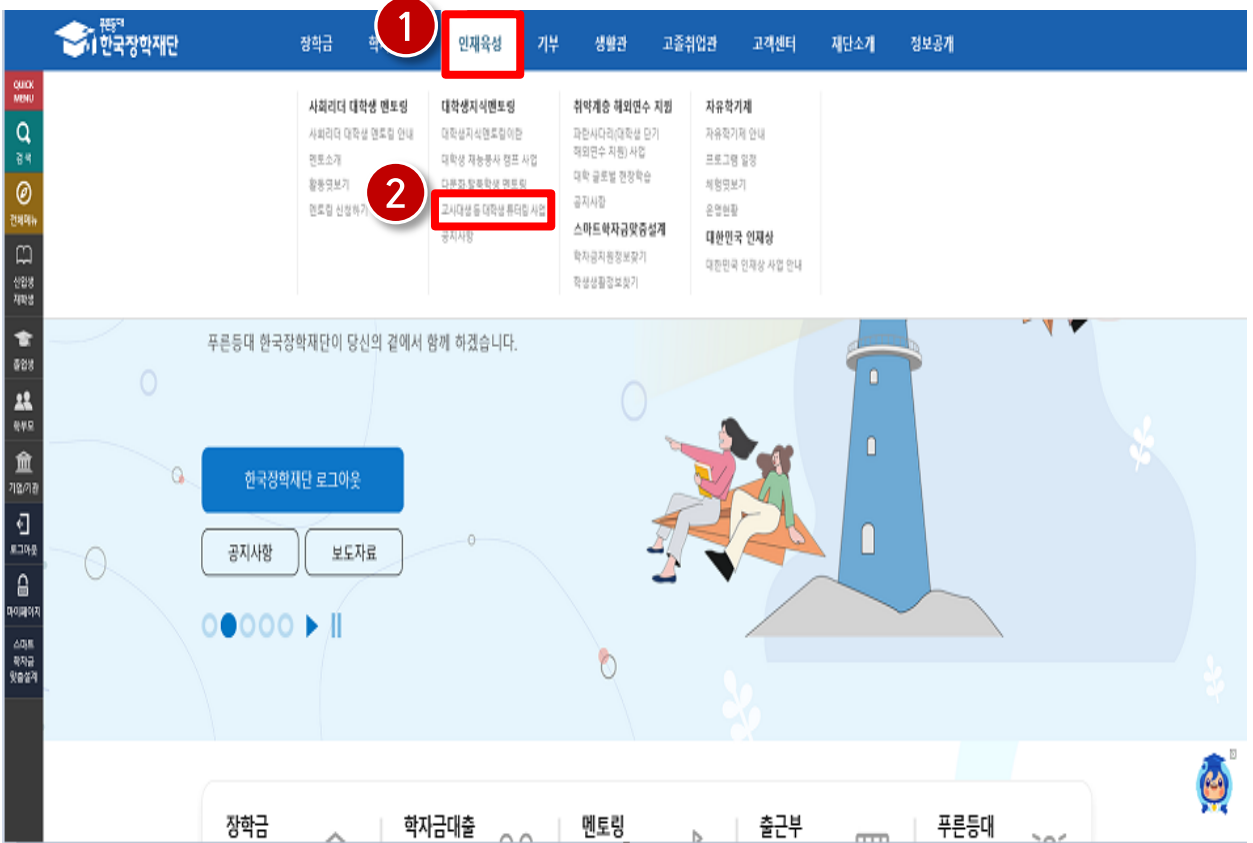
01

:

신청안내

1) 신청안내

1) 신청안내



재단 홈페이지 접속 > 인재육성 > 교사대생 등 대학생 튜터링 사업

(1) 재단 홈페이지에 접속 후 상단에 위치한 메뉴 중에서 '인재육성' 클릭

(2) 팝업된 메뉴중 '대학생 지식멘토링' 부분의 '교사대생 등 대학생 튜터링 사업' 클릭

1) 신청안내

사업 소개

사업소개	참여현황	신청 및 선발	활동방법
지원내용	알정공지	FAQ	

1

사업소개

사업신청

업무스케줄 관리(2021년도이후)

서약서/온라인사전교육

학업시간표관리

출근부 작성 체크리스트

출근부 관리

위치기반 동의 관리

출근부 입력방식 변경

근로장학기관 평가

교사대생 등 대학생 튜터링 사업

예비교사인 교사대생 등 대학생이 초·중·고등학생에게 튜터링을 통해 학습 보충을 지원하여 대학생에게는 지식과 경험을 나누는 가치있는 교육봉사활동 기회를 제공하고 초·중·고등학생에게는 튜터링을 통한 학습결손 회복 추진

• 사업기간 : 2022년 3월 ~ 2023년 2월

• 1학기 : 2022년 3월 ~ 2022년 8월

• 2학기 : 2022년 9월 ~ 2023년 2월

※ 대학별 사업 운영일정이 상이함

교사대생 등 대학생 튜터링 사업 커뮤니티 >



위치기반 출근부 앱 다운로드

교사대생 등 대학생 튜터링 사업의 주요 특징!

- (초·중·고등학생) 튜터링을 통한 학습 보충 지원 및 학습결손 회복
- (대학생) 대학생들의 지식과 경험을 나누는 가치 있는 교육봉사활동 기회 제공
- 신청자격
 - 교·사대생 등: 교육대·사범대학 재학생(교육과, 교직과정 포함)
 - 일반대생: 교육부·한국장학재단·소속대학 등의 선발기준을 충족한 대학생

재단 홈페이지 접속 > 인재육성 > 교사대생 등 대학생 튜터링 사업 > 사업신청

(1) '사업 신청'을 클릭

1) 신청안내

인재육성 > 대학생 지식멘토링 > 대학생 청소년교육지원장학금 > 사업신청 >

신청매뉴얼 보기 > 신청가이드바로가기 >

신청서작성

한국장학재단 장학금 신청

성적우수장학금 NEW

- ☐ 대통령과학장학금
- ☐ 국가우수장학금(이공계)
- ☐ 국가우수장학금(이공계 지역대)
- ☐ 인문100신장학금
- ☐ 예술체육비전장학금
- ☐ 우수고등학생 해외유학 장학금(국내)
- ☐ 우수고등학생 해외유학 장학금(해외)
- ☐ 전문기술인재장학금

1

- ☒ **교사대생 등 대학생 튜터링 사업 (구.대청교)**

2

신청하고자 하시는 장학금을 선택하시고 신청하기 버튼

신청하기 > 전자서명수단 안내 >

재단 홈페이지 접속 > 인재육성 > 교사대생 등 대학생 튜터링 사업 > 사업신청 > 신청서작성

(1) ' ☒ 교사대생 등 대학생 튜터링 사업 (구.대청교) '를 클릭합니다

(2) ' **신청하기 >** '를 선택합니다.

1) 신청안내

신청서 작성

신청서 작성

STEP 01 약관동의 STEP 02 학교정보 입력 STEP 03 개인정보 입력 STEP 04 신청정보 입력

이름	주민등록번호
신청상품	신청일자
교사대생 등 대학생 튜터링	

개인정보제공 및 약관동의

개인(산용)정보의 수집·제공활동 및 조회에 동의 하십니까?

신청인 동서서 안내를 충분히 읽고 이해하셨습니다가?

본인은 위 내용에 동의하며 신청서에 필요한 정보를 누락 없이 사실만을 입력하였습니다.

누락 및 사실 아닌 내용 입력으로 신청이 거절 될 수 있음을 인정합니다.

전자서명 동의 >

재단 홈페이지 접속 > 인재육성 > 교사대생 등 대학생 튜터링 사업 > 사업신청 > 신청서작성

(1) '내공확인' 을 클릭하여 세부 약관을 확인하고 동의합니다.

(2) '전자서명 동의'를 클릭하여 인증 수단 선택 후 인증합니다.

1) 신청안내

신청서작성

신청서 작성



이름		주민등록번호	
신청상품	교사대생 등 대학생 튜터링	신청일자	

1 학교 정보

소속대학	<input type="text"/> 찾기 >	단과대학	<input type="text"/>
학과/전공	<input type="text"/> 검색 >	학번	<input type="text"/>
학적구분	선택 <input type="button" value="v"/>	학년	1학년 <input type="button" value="v"/>

- 신청 학기 기준의 재학 구분을 선택해 주시기 바랍니다.
- 아직 학번이 나오지 않은 신입생의 경우 학번란에 수험번호를 기입해 주시기 바랍니다.
- <지원제외 대상>
 - 외국국적으로 국내대학에 재학 중인 대학생
 - 대한민국 국적으로 외국대학에 재학 중인 대학생
 - 휴학생, 졸업생, 자퇴생, 대학원생, 조기취업자, 산업체 위탁생, 시간제 등록생, 평생교육시설 등록생

2

확인 >
취소

재단 홈페이지 접속 > 인재육성 > 교사대생 등 대학생 튜터링 사업 > 사업신청 > 신청서작성

(1) 신청할 대학정보, 전공, 학번, 학적 상태, 학년 정보를 입력합니다.

(2) ' 확인 > '을 클릭합니다.

※ 휴학생, 대학원생, 조기취업자, 산업체 위탁생, 시간제 등록생, 평생교육시설 등록생은 신청 불가능합니다.

1) 신청안내

장학금 학자금대출 인제육성 기부 생활권 고졸취업관 고객센터 재단소개 정보공개

+

-

🖨️

f

t

b

신청서 작성

STEP 01
약관동의

STEP 02
학교정보 입력

STEP 03
개인정보 입력

STEP 04
신청정보 입력

STEP 05
신청정보 확인

STEP 06
신청완료

이름		주민등록번호	
신청상품	교사대생 등 대학생 튜터링	신청일자	

장학금 신청에 필요한 정보를 정확히 입력하세요.

1

전화번호

선택 ▼

-

☎

-

☎

휴대폰번호

010 ▼

-

☎

-

0000 ☎

휴대전화인증 >

이메일

.

.

@

n timer.com

n timer.com ▼

실거주지 주소

우편번호찾기 >

-

- 실거주지 주소로 우편물이 발송됩니다.
- 실거주지 주소가 다른 경우 변경해 주십시오.

2

계좌정보

등록계좌

계좌선택

-

이용하실 계좌 번호를 선택하세요 - ▼

신규입력 >

• 본인명의의 계좌를 등록하셔야 합니다.

- 신청기간 종료 후 입금계좌 변경이 불가하오니 주의하시기 바랍니다.


3

<

확인 >

취소

재단 홈페이지 접속 > 인재육성 > 교사대생 등 대학생 튜터링 사업 > 사업신청 > 신청서작성

- (1) 장학금 신청에 필요한 기본정보를 입력합니다.
- (2) 계좌정보를 입력합니다. 장학금이 실제로 지급될 계좌입니다.
- (3) '  '을 클릭합니다.

1) 신청안내

한국장학재단

장학금

학자금대출

인재육성

기부

생활권

고졸취업권

고객센터

재단소개

정보공개

인재육성

대학생지식연도림

대학생 청소년교육지원장학금

사업신청

+

-

🔍

📞

📧

🌐

신청서작성

1

STEP 01 약관동의

STEP 02 학교정보 입력

STEP 03 개인정보 입력

STEP 04 신청정보 입력

STEP 05 신청정보 확인

STEP 06 신청완료

이름	유익진	주민등록번호	950525 - 100000
신청성품	교사대생 등 대학생 튜터링	신청일자	2022-02-07

신청 형태

A형(대학발굴형)

신청정보

희망요일: ☐ 무관 ☐ 월 ☐ 화 ☐ 수 ☐ 목 ☐ 금 ☐ 토 ☐ 일

희망시간: ☐ 무관 ☐ 09:00 ~ 12:00 ☐ 12:00 ~ 15:00 ☐ 15:00 ~ 18:00

희망과목: ☐ 선택

자기소개 및 지원동기

자기소개 및 지원동기

자기소개를 간략하게 입력해 주세요. (최소 200자 이상, 최대 500자 입력 가능, 5/500자)

첨부파일

제출서류 업로드

[미등록]

[찾아보기] [파일 등록]

<제출서류안내>

- [찾아보기]를 클릭하여 파일 선택 후 파일 등록을 클릭해야 파일이 등록됩니다.
- 첨부파일의 최대 용량은10MB이내 가능하며, pdf, zip, jpg, hwp 파일 형태로 등록 가능합니다.
- 파일을 등록 후 [파일등록완료]를 클릭하시면 첨부파일을 확인하실 수 있습니다.
- 등록하신 파일의 이름은 정해진 규칙에 의해 자동으로 바뀌게 됩니다.

이전

확인

취소

재단 홈페이지 접속 > 인재육성 > 교사대생 등 대학생 튜터링 사업 > 사업신청 > 신청서작성

(1) 신청정보를 확인합니다. (A형:대학발굴형, B형:튜터발굴형)

(2) 희망요일, 시간, 과목을 선택합니다.

(3) 자기소개 및 지원동기를 최소 200자, 최대 500자 이내로 입력합니다.

(4) 대학에서 별도로 요청한 서류(지도 교수 추천서 등)가 있는 경우, 제출 서류를 업로드 합니다.

(5) '확인' 을 클릭합니다.

1) 신청안내

1

한국정학재단 | 장학금 | 학자금대출 | 인재육성 | 기부 | 생활권 | 교육취업권 | 고객센터 | 재단소개 | 정보공개

인재육성 > 대학생기초능력 > 대학생형 인재선도교사튜터링사업 > 사업신청 >

신청서작성

신청서 작성

2024.01.01 | 2024.01.02 | 2024.01.03 | 2024.01.04 | **2024.01.05** | 2024.01.06

연계능력 | 학교정보 입력 | 개인정보 입력 | 신청정보 입력 | **신청정보 확인** | 신청완료

이름	홍길동	주민등록번호	1234567890
학부/학과	교사초빙 등 대학생 튜터링	신청일자	2024.01.05

학교정보

소속대학	서울대학교	단위명	교육대학
학부/학과	교육학과	학번	20210101
학부/과목	교육학	학년	대학 1학년

개인정보

연락처	010-1234-5678	휴대폰번호	010-1234-5678
이메일	hong.gildong@gmail.com		
실거주지 주소	서울특별시 강남구 테헤란로 123		

제외정보

등록제외	예
------	---

신청 형태

신청구분(필수)

신청정보

신청일자	무관
신청기간	무관
신청과목	대학생

자기소개 및 지원동기

자기소개 및 지원동기


항구과목

과목번호	001
------	-----

2

3

선택하세요!

 인증이 필요한 서비스입니다.

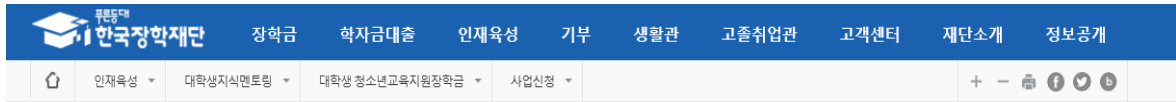
재단 홈페이지 접속 > 인재육성 > 교사대생 등 대학생 튜터링 사업 > 사업신청 > 신청서작성

(1) 신청정보를 확인합니다.

(2) ' '을 클릭합니다.

(3) 인증 수단 선택 후 인증하여 신청을 완료합니다.

1) 신청안내



신청서작성

신청서 작성



교·사대생 등 대학생 튜터링 사업
참여 신청서 작성이
정상적으로 완료 되었습니다.

신청현황 >

재단 홈페이지 접속 > 인재육성 > 교사대생 등 대학생 튜터링 사업 > 사업신청 > 신청서작성

신청이 정상적으로 완료될 경우, 위와 같은 화면이 표기됩니다.

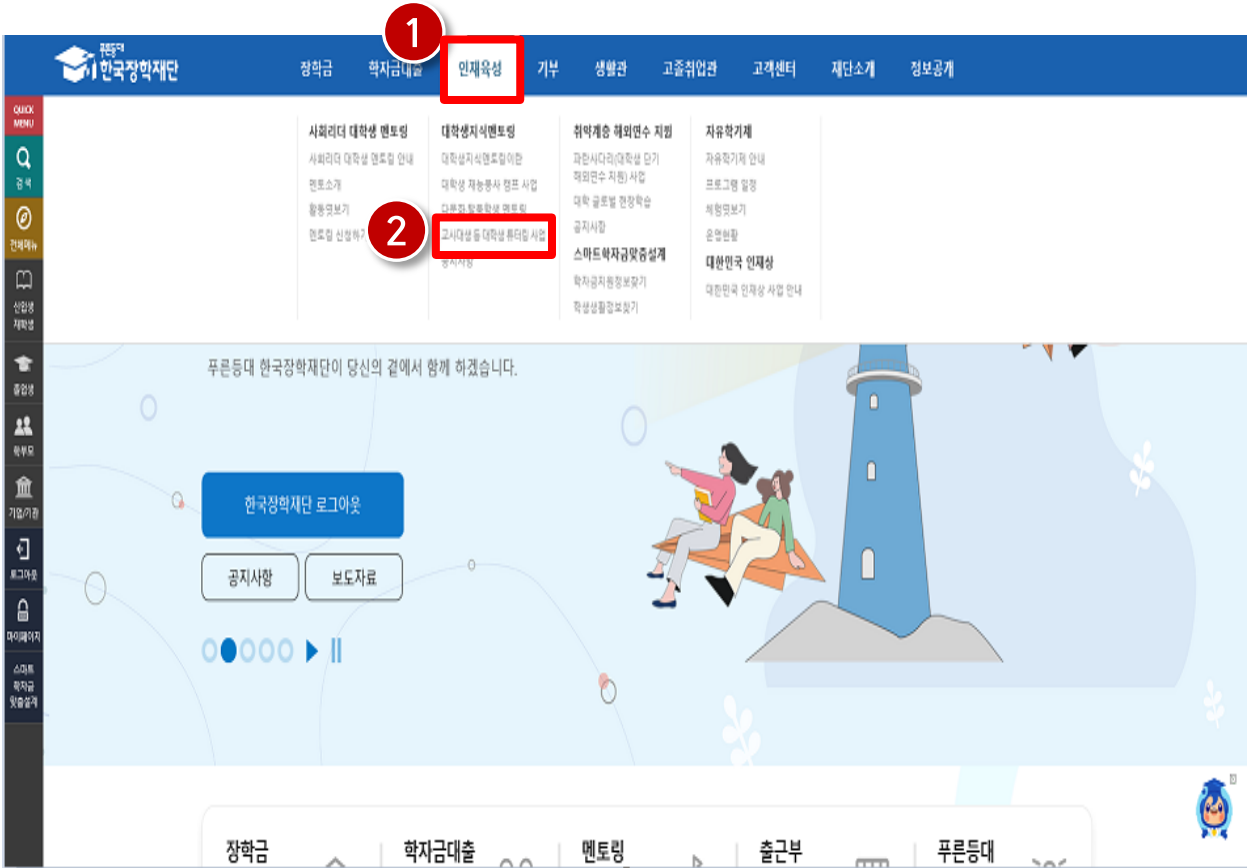
02

:

학업시간표 등록

1) 학업시간표 등록

1) 학업시간표 등록



재단 홈페이지 접속 > 인재육성 > 교사대생 등 대학생 튜터링 사업

(1) 재단 홈페이지에 접속 후 상단에 위치한 메뉴 중에서 '인재육성' 클릭

(2) 팝업된 메뉴중 '대학생 지식멘토링' 부분의 '교사대생 등 대학생 튜터링 사업' 클릭

1) 학업시간표 등록

사업 소개

사업소개	참여현황	신청 및 선발	활동방법
지원내용	알정공지	FAQ	

교사대생 등 대학생 튜터링 사업

예비교사인 교사대생 등 대학생이 초·중·고등학생에게 튜터링을 통해 학습 보충을 지원하여 대학생에게는 지식과 경험을 나누는 가치있는 교육봉사활동 기회를 제공하고 초·중·고등학생에게는 튜터링을 통한 학습결손 회복 지원

- **사업기간** : 2022년 3월 ~ 2023년 2월
 - **1학기** : 2022년 3월 ~ 2022년 8월
 - **2학기** : 2022년 9월 ~ 2023년 2월
- ※ 대학별 사업 운영일정이 상이함

교사대생 등 대학생 튜터링 사업 커뮤니티 >



위치기반 출근부 앱 다운로드

교사대생 등 대학생 튜터링 사업의 주요 특징!

- **(초·중·고등학생)** 튜터링을 통한 학습 보충 지원 및 학습결손 회복
- **(대학생)** 대학생들의 지식과 경험을 나누는 가치 있는 교육봉사활동 기회 제공
- **신청자격**
 - 교사대생 등: 교육대·사범대학 재학생(교육과, 교직과정 포함)
 - 일반대생: 교육부·한국장학재단·소속대학 등의 선발기준을 충족한 대학생

사업소개

사업신청

업무스케줄 관리(2021년도이후)

서약서/온라인사전교육

학업시간표관리

출근부 작성 체크리스트

출근부 관리

위치기반 동의 관리

출근부 입력방식 변경

근로장학기관 평가

재단 홈페이지 접속 > 인재육성 > 교사대생 등 대학생 튜터링 사업 > 학업시간표 관리

(1)

학업시간표관리

클릭

1) 학업시간표 등록

한국장학재단 장학금 학자금대출 인재육성 기부 생활관 고졸취업관 고객센터 재단소개 정보공개

인재육성 ▼ 대학생지식멘토링 ▼ 교사대생 등 대학생 튜터링 사업 ▼ 학업시간표관리 ▼

+ - 🖨️ f t b

학업시간표 관리

○ 학업 시간표 관리

- 검색 조건 : 2022 년 1 학기 정기학기 [조회 >]



* 학업 시간에는 근로업무를 하실 수 없으므로 정확하게 입력하시기 바랍니다.

○ 학업시간표 입력

구분	요일	수업시간		수강과목
		시작	종료	
1	[선택 ▼]	[선택 ▼] : [선택 ▼]	~ [선택 ▼] : [선택 ▼]	

- [추가 >] 삭제
- [저장 >]

재단 홈페이지 접속 > 인재육성 > 교사대생 등 대학생 튜터링 사업 > 학업시간표관리

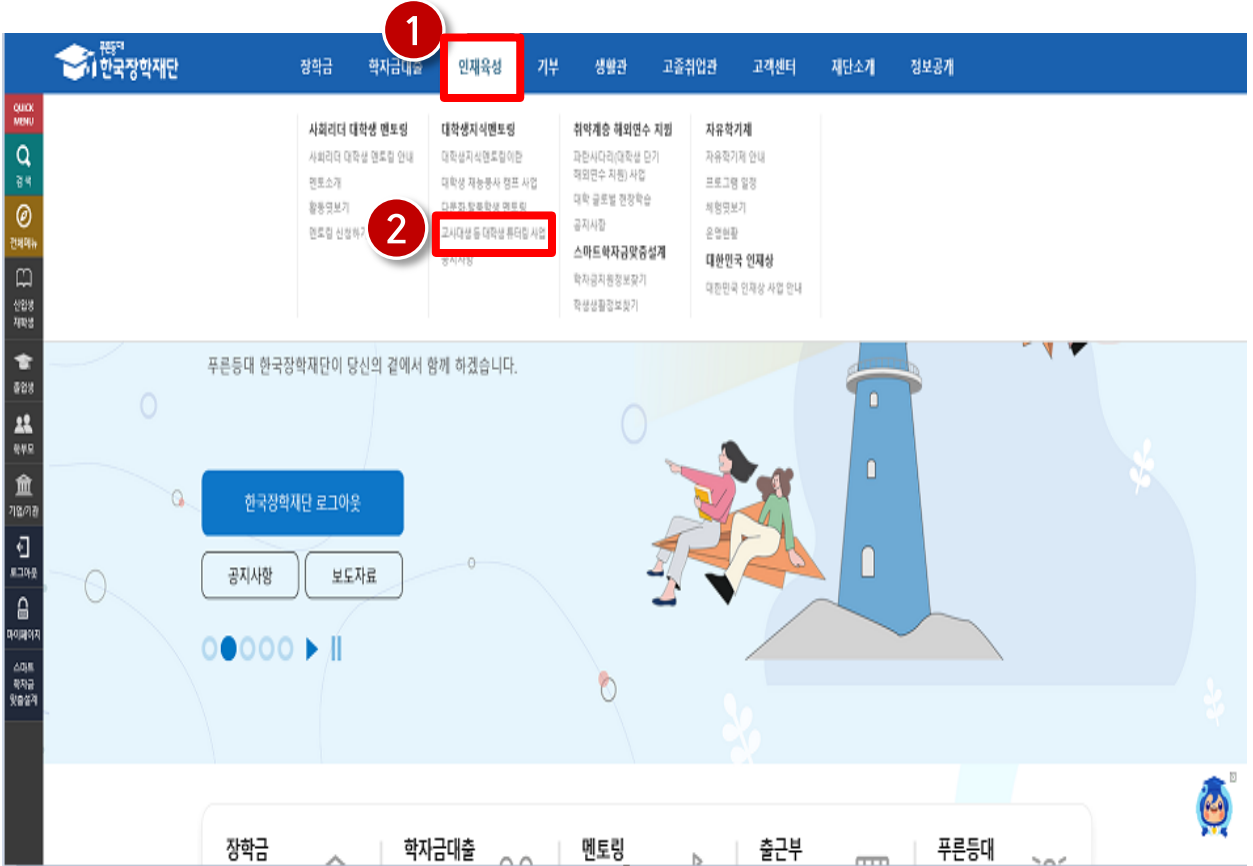
- (1) 검색조건을 선택하고 검색합니다.
- (2)  버튼을 클릭하여 해당 요일, 시간, 수강 과목을 입력합니다.
- (3) 학업시간표 입력이 완료되면  버튼을 클릭합니다.

03

희망근로지 신청

- 1) 희망근로지 신청
- 2) 희망근로지 신청 현황

1) 희망근로지 신청



재단 홈페이지 접속 > 인재육성 > 교사대생 등 대학생 튜터링 사업

(1) 재단 홈페이지에 접속 후 상단에 위치한 메뉴 중에서 ' **인재육성** ' 클릭

(2) 팝업된 메뉴중 '대학생 지식멘토링' 부분의 '교사대생 등 대학생 튜터링 사업' 클릭

1) 희망근로지 신청

	한국장학재단	장학금	학자금대출	인재육성	기부	생활관	고졸취업관	고객센터	재단소개	정보공개
	인재육성 ▾	대학생지식멘토링 ▾	교사대상 등 대학생 튜터링 사업 ▾	사업소개 ▾				+ - 📱 f t b		

예비교사인 교사대상 등 대학생이 초·중등학생에게 튜터링을 통해 학습 보충을 지원하여 대학생에게는 지식과 경험을 나누는 가치있는 교육봉사활동 기회를 제공하고 초·중등학생에게는 튜터링을 통한 학습결손 회복 추진

- **사업기간** : 2022년 3월 ~ 2023년 2월
 - **1학기** : 2022년 3월 ~ 2022년 8월
 - **2학기** : 2022년 9월 ~ 2023년 2월
- ※ 대학별 사업 운영일정이 상이함

[교사대상 등 대학생 튜터링 사업 커뮤니티 >](#)

위치기반 출근부 앱 다운로드

교사대상 등 대학생 튜터링 사업의 주요 특징!

- **(초·중등학생)** 튜터링을 통한 학습 보충 지원 및 학습결손 회복
- **(대학생)** 대학생들의 지식과 경험을 나누는 가치 있는 교육봉사활동 기회 제공
- **신청자격**
 - 교·사·대·상 등: 교육대·사범대학 재학생(교육과, 교직과정 포함)
 - 일반대상: 교육부·한국장학재단·소속대학 등의 선발기준을 충족한 대학생

신청자격

- (학점정보 확인) 교·사·대·상 등 대학생 튜터링 사업 참여 대학*의 재학생
- 성적정보 확인
 - (교·사·대·상 등) 성적기준 제한없음
 - (일반대상) ① (초·중등학교 튜터) 성적기준 80(80점/100점 만점) 이상 ② (그 외 활동기관 튜터) 성적기준 C0 (70점/100점 만점) 이상
- 참여 대학 정보는 [참여현황]에서 확인 가능
- 대학별 신청자격, 참여기준 등이 상이하므로 소속 대학의 공지 확인 필수
- 지원 제외 대상
 - 대한민국 국적으로 외국대학에 재학 중인 대학생
 - 휴학생, 졸업생, 자퇴생, 대학원생, 조기취업자, 산업체 위탁생, 시간제 등록생, 평생교육시설 등록생
- ※ 신청 이후, 학적 변동이 있을 경우 학적변동 당일의 활동까지만 인정됨

신청방법

- 온라인으로 신청
 - ⑥단계 : 소속 대학의 신청 및 모집 공고 확인 후 기간 내 신청
 - 한국장학재단(www.kosaf.go.kr) ▶ 인재육성 ▶ 대학생지식멘토링 ▶ 교사대상 등 대학생 튜터링 사업 ▶ 사업신청
 - 한국장학재단 모바일 앱 ▶ 인재육성 ▶ 대학생지식멘토링 ▶ 교사대상 등 대학생 튜터링 ▶ 사업신청 ▶ 신청하기

1

희망근로지 신청

- 희망근로지 신청
- 희망근로지 신청 현황

활동개시서 관리(2021년도이전)

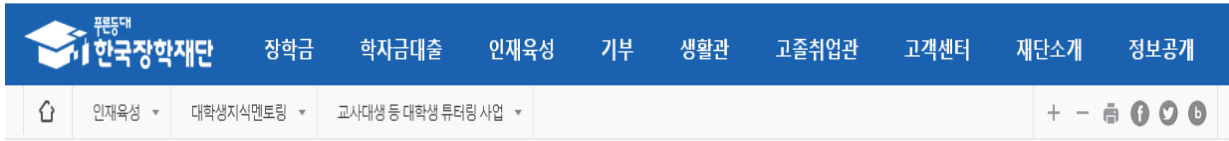
[재단 홈페이지 접속](#) > [인재육성](#) > [교사대생 등 대학생 튜터링 사업](#) > [희망근로지 신청](#)

(1)'

희망근로지 신청

'클릭' 후 '희망근로지 신청' 클릭

1) 희망근로지 신청



희망근로지 신청

희망근로지 신청기간 조회

1

선택	년도	신청기간
0	2021	2021-01-01 ~ 2022-09-30

※ 신청하고자 하는 신청기간을 선택 후, '희망근로 신청하기'버튼을 클릭하여 진행하세요.

2

희망근로 신청하기 >

재단 홈페이지 접속 > 인재육성 > 교사대생 등 대학생 튜터링 사업 > 희망근로지 신청

- (1) 신청기간 확인 후 선택 클릭
- (2) ' 희망근로 신청하기 > ' 버튼 클릭

1) 희망근로지 신청

인재육성

대학생지식멘토링

교사대생 등 대학생 튜터링 사업

+

-

🖨

f

🐦

b

희망근로지 신청

1

희망근로지 모집공고

근로지 소재지

전체

※ 근로기관명을 클릭하여 상세 선택 요건을 확인하세요.

10개

2

근로기관명-근로지명	지역	주소	모집(명)	참여
			4	선택 >
			4	선택 >
			5	선택 >

3

희망근로지 신청 - Internet Explorer

희망근로지 신청

근로지명

풀일지역아동센터

지역

대구광역시

주소

대구 동구 신암동 819-1번지

희망과목

☐국어
 ☐수학
 ☐영어
 ☐과학
 ☐사회
 ☐심리정서지원
 ☐무관

튜터링 요청사항

※ 튜터링 활동에 대한 요청사항을 기재하여 주시기 바랍니다.
(예시) 활동요일 중 화요일 활동 희망, 수학 과목 튜터링 희망 등

확인 >

닫기 >

근로지 수요조사

연도

2021년도

근로지명*

풀일지역아동센터

지역*

대구광역시

주소*

대구 동구 신암동 819-1번지

활동기간*

2021-03-04 ~ 2021-12-31

운영방식*

온라인

필요 튜터 수*

남자 : 2 명 / 여자 : 2 명

참여 튜터 수

남자 : 3 명 / 여자 : 4 명

활동요일*

화,수

희망과목*

요구업무능력

발기 >

재단 홈페이지 접속 > 인재육성 > 교사대생 등 대학생 튜터링 사업 > 희망근로지 신청

- (1) 근로지 소재지 선택 후 ' **검색 >** ' 버튼 클릭
- (2) 해당 기관명 선택 후 기관 수요조사 신청 내용 확인
- (3) ' **선택 >** ' 버튼 클릭하여 희망과목, 튜터링 요청사항 작성 후 ' **확인 >** ' 버튼 클릭하여 희망근로지 선택

1) 희망근로지 신청

인재육성
대학생지식멘토링
교사대생 등 대학생 튜터링 사업

	6	선택 >
	1	선택 >
	4	선택 >
	4	선택 >
	2	선택 >
	6	선택 >

총 50개

◀ 1 2 3 4 5 ▶▶

● 희망근로지 선택현황

<input type="checkbox"/>	근로기관명-근로지명	주소	지역	모집 (명)	튜터링 요청사항	희망과목	신청상태
<input type="checkbox"/>							신청완료(1순위)
<input type="checkbox"/>							신청완료(2순위)
<input type="checkbox"/>							신청전
<input type="checkbox"/>					화요일 튜터링 희망합니다.	과학사회	신청전

※ 희망근로지를 선택 후 '신청완료'버튼을 클릭하여 최종 신청완료 하시기 바랍니다.

[선택취소 >](#)
[신청완료 >](#)
[신청취소 >](#)

재단 홈페이지 접속 > 인재육성 > 교사대생 등 대학생 튜터링 사업 > 희망근로지 신청

(4) 희망근로지 신청할 기관 체크박스 선택

(5) ' [신청완료 >](#) ' 버튼 클릭하여 희망근로지 신청

※ 최대 2순위까지 희망근로지 신청이 가능하며 신청 순서에 따라 1순위, 2순위 결정

※ 신청취소를 희망할 경우 ' [신청취소 >](#) ' 버튼 클릭, 희망근로지 선택현황에서 제외할 경우

' [선택취소 >](#) ' 버튼 클릭

2) 희망근로지 신청현황

	주관단체 한국장학재단	장학금	학자금대출	인재육성	기부	생활관	고졸취업관	고객센터	재단소개	정보공개
	인재육성 ▾	대학생지식멘토링 ▾	교사대상 등 대학생 튜터링 사업 ▾	사업소개 ▾				+ -		

예비교사인 교사대상 등 대학생이 초·중등학생에게 튜터링을 통해 학습 도움을 지원하여 대학생에게는 지식과 경험을 나누는 가치있는 교육봉사활동 기회를 제공하고 초·중등학생에게는 튜터링을 통한 학습결산 회피 추진

- **사업기간** : 2022년 3월 ~ 2023년 2월
 - 1학기 : 2022년 3월 ~ 2022년 8월
 - 2학기 : 2022년 9월 ~ 2023년 2월
- ※ 대학별 사업 운영일정이 상이함

[교사대상 등 대학생 튜터링 사업 커뮤니티 >](#)

위치기반 출근부 앱 다운로드

교사대상 등 대학생 튜터링 사업의 주요 특징!

- **(초·중등학생)** 튜터링을 통한 학습 도움 지원 및 학습결산 회피
- **(대학생)** 대학생들의 지식과 경험을 나누는 가치 있는 교육봉사활동 기회 제공
- **신청자격**
 - 교·사·대·상 등: 교육대·사범대학 재학생(교육과, 교육과정 포함)
 - 일반대상: 교육부·한국장학재단·소속대학 등의 선발기준을 충족한 대학생

신청자격

- (학적정보 확인) 교·사·대·상 등 대학생 튜터링 사업 참여 대학*의 재학생
- 성적정보 확인
 - (교·사·대·상 등) 성적기준 제한없음
 - (일반대상) ① (초·중등학교 튜터) 성적기준 80(80점/100점 만점) 이상 ② (그 외 활동기관 튜터) 성적기준 C0 (70점/100점 만점) 이상
- **참여 대학 정보는 [참여현황]에서 확인 가능**
- **대학별 신청자격, 참여기준 등이 상이하므로 소속 대학의 공지 확인 필수**
- 지원 제외 대상
 - 대한민국 국적으로 외국대학에 재학 중인 대학생
 - 휴학생, 졸업생, 자퇴생, 대학원생, 조기취업자, 산업체 위탁생, 시간제 등록생, 평생교육시설 등록생
 - ※ 신청 이후, 학적 변동이 있을 경우 학적변동 당일의 활동까지도 인정됨

신청방법

- 온라인으로 신청
 - ①단계: 소속 대학의 신청 및 모집 공고 확인 후 기간 내 신청
 - 한국장학재단(www.kosaf.go.kr) ▶ 인재육성 ▶ 대학생지식멘토링 ▶ 교사대상 등 대학생 튜터링 사업 ▶ 사업신청
 - 학교장학재단 모바일 ▶ 인재육성 ▶ 대학생지식 멘토링 ▶ 교사대상 등 대학생 튜터링 사업 ▶ 신청하기

1

희망근로지 신청


- 희망근로지 신청
- 희망근로지 신청 현황

활동계획서 관리(2021년도이전)








재단 홈페이지 접속 > 인재육성 > 교사대생 등 대학생 튜터링 사업 > 희망근로지 신청현황

(1) '희망근로지 신청' '클릭 후 '희망근로지 신청현황' 클릭

2) 희망근로지 신청현황

 **한국장학재단**

장학금 학자금대출 인재육성 기부 생활관 고졸취업관 고객센터 재단소개 정보공개

 인재육성 ▾ 대학생지식멘토링 ▾ 교사대생 등 대학생 튜터링 사업 ▾      

희망근로지 신청현황

1 희망근로지 신청현황 조회

검색조건 2021 ▾ 년

검색 >

2

년도	신청 순위	근로기관명-근로지명	주소	지역	모집인원	상태
2021	1순위					신청완료
2021	2순위					신청완료

재단 홈페이지 접속 > 인재육성 > 교사대생 등 대학생 튜터링 사업 > 희망근로지 신청현황

(1) 해당 년도 선택 후 '  ' 버튼 클릭

(2) 신청한 희망근로지 정보 및 순위 확인

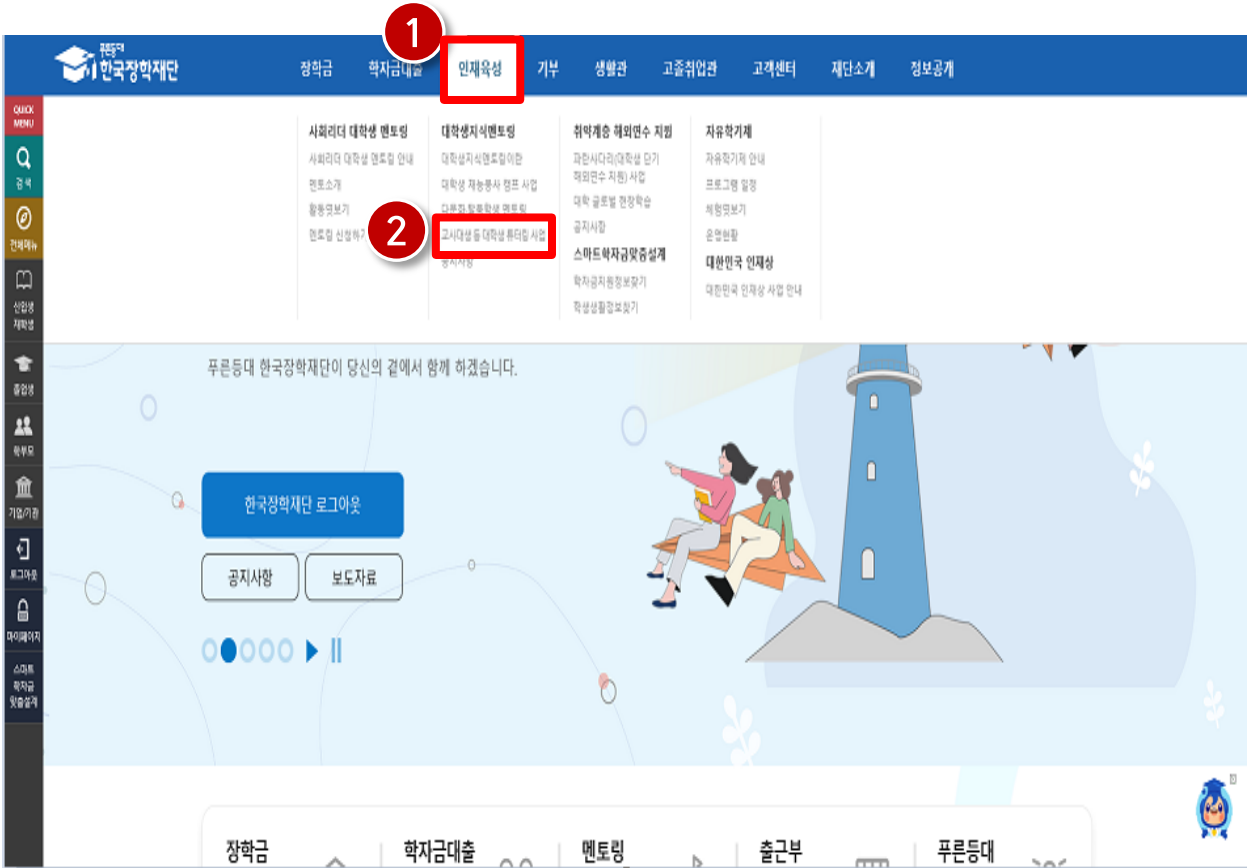
03



업무스케줄

1) 업무스케줄 등록

1) 업무스케줄 등록



재단 홈페이지 접속 > 인재육성 > 교사대생 등 대학생 튜터링 사업

(1) 재단 홈페이지에 접속 후 상단에 위치한 메뉴 중에서 '인재육성' 클릭

(2) 팝업된 메뉴중 '대학생 지식멘토링' 부분의 '교사대생 등 대학생 튜터링 사업' 클릭

1) 업무스케줄 등록

사업 소개

사업소개	참여현황	신청 및 선발	활동방법
지원내용	알정공지	FAQ	

교사대생 등 대학생 튜터링 사업

예비교사인 교사대생 등 대학생이 초·중·고등학생에게 튜터링을 통해 학습 보충을 지원하여 대학생에게는 지식과 경험을 나누는 가치있는 교육봉사활동 기회를 제공하고 초·중·고등학생에게는 튜터링을 통한 학습결손 회복 추진

- 사업기간 : 2022년 3월 ~ 2023년 2월
- 1학기 : 2022년 3월 ~ 2022년 8월
- 2학기 : 2022년 9월 ~ 2023년 2월
- ※ 대학별 사업 운영일정이 상이함

교사대생 등 대학생 튜터링 사업 커뮤니티 >



위치기반 출근부 앱 다운로드

사업소개
사업신청
업무스케줄 관리(2021년도이후)
서약서/온라인사전교육
학업시간표관리
출근부 작성 체크리스트
출근부 관리
위치기반 등의 관리
출근부 입력방식 변경
근로장학기관 평가


교사대생 등 대학생 튜터링 사업의 주요 특징!

- (초·중·고등학생) 튜터링을 통한 학습 보충 지원 및 학습결손 회복
- (대학생) 대학생들의 지식과 경험을 나누는 가치 있는 교육봉사활동 기회 제공
- 신청자격
 - 교사대생 등: 교육대·사범대학 재학생(교육과, 교직과정 포함)
 - 일반대생: 교육부·한국장학재단·소속대학 등의 선발기준을 충족한 대학생

재단 홈페이지 접속 > 인재육성 > 교사대생 등 대학생 튜터링 사업 > 업무스케줄 관리

(1) ' 업무스케줄 관리(2021년도이후) ' 클릭

1) 업무스케줄 등록

 장학금 학자금대출 인재육성 기부 생활관 고졸취업관 고객센터 재단소개 정보공개

🏠 인재육성 ▾ 대학생지식멘토링 ▾ 교사대생 등 대학생 튜터링 사업 ▾

+ - 🖨️ f 🐦 b

업무스케줄 관리

● 업무스케줄을 제출 및 조회하실 수 있습니다.

▶ 업무스케줄 조회

1

검색 조건(장학년도) 2022년

검색 >

2

선택	장학년도	성명	사업자등록번호	활동기관명	근로지명	최종수정일
<input type="radio"/>	2022					

※ 선택을 클릭하시면 제출하시고자 하는 근로자의 업무스케줄을 작성할 수 있습니다.

재단 홈페이지 접속 > 인재육성 > 교사대생 등 대학생 튜터링 사업 > 업무스케줄 관리

(1) 검색조건 선택 후 '검색 >' 버튼 클릭

(2) 업무스케줄 등록할 기관 선택 클릭

※ 기관 배정 후 업무스케줄 등록 가능

1) 업무스케줄 등록

한국장학재단 | 장학금 | 학자금대출 | 인재육성 | 기부 | 생활관 | 고졸취업관 | 고객센터 | 재단소개 | 정보공개

인재육성 > 대학생지식멘토링 > 교사대생 등 대학생 튜터링 사업 >

업무스케줄 등록

1

2

3

배정기관명	(학) 영주동산고등학교	근로지명	수원공업고등학교
근로지주소	경기도 수원시 팔달구 세지로 254 (인계동·수원공업고등학교)		담당자연락처
최종수정일시			
활동시간 (예상)	월		
	화		
	수		
	목		
	금		
	토		
	일		
내용 (0/180자 이내)			

저장 >

재단 홈페이지 접속 > 인재육성 > 교사대생 등 대학생 튜터링 사업 > 업무스케줄 관리

(1) 배정된 기관의 정보를 확인합니다.

(2) 활동예정요일에 **추가 >** 버튼 클릭하여 활동예정시간 입력 후 활동 내용을 입력합니다.

(3) **저장 >** 버튼을 클릭합니다.

※업무스케줄 기반으로 출근부 작성이 가능하므로 튜터링 활동 전 업무스케줄 등록 필수

04

온라인 사전교육

- 1) 온라인 사전교육 수강 전 필수 체크사항
- 2) 온라인 사전교육 수강
- 3) 튜터 서약서 확인

1) 온라인 사전교육 수강 전 필수체크사항

온라인 사전교육 진행 전 잠깐!!! 필수체크 사항을 확인해주세요

필수체크 튜터

- 1) 시간표 입력을 완료하였는지
- 2) 업무스케줄 등록을 완료하였는지

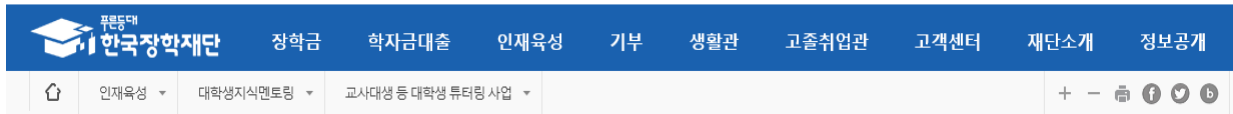
필수체크 대학

- 1) 학생을 기관에 배정완료 하였는지

온라인 사전교육

- 튜터와 대학 모두 필수사항 이행을 완료한 경우에만 온라인 사전교육 수강이 가능해집니다.
- 온라인 사전교육을 수강하지 않으면 온라인 출근부 입력이 불가능합니다.
- 대학 오프라인 사전교육을 수강하였더라도 온라인 사전교육 이수 필수입니다.

2) 온라인 사전교육 수강



온라인 사전교육



교·사대생 등 대학생 튜터링 온라인 사전교육에 오신 것을 환영합니다.

※ 기관 배정이 완료된 튜터는 서약서 확인 및 온라인 사전교육을 필수로 이수하여야 합니다.

튜터 서약서를 확인하였습니다.

교·사대생 등 대학생 튜터링 튜터 서약서

교·사대생 등 대학생 튜터링 튜터 서약서 확인

서약서 보기 >

교·사대생 등 대학생 튜터링 온라인 사전교육

차시	강의명	진도율	강의보기	이수여부
1차시	교사대생 등 대학생 튜터링 사업 취지 및 유의사항	100 %	강의보기	이수
2차시	학생상담 및 갈등 상황 대처	100 %	강의보기	이수

1

재단 홈페이지 > 인재육성 > 교사대생 등 대학생 튜터링 사업 > 서약서/온라인사전교육

(1) '강의보기' 버튼 클릭 후 온라인 사전교육 영상 수강

※ 주요내용: ①사업 취지 및 유의사항, ②학생상담 및 갈등 상황대처, ③학생 다양성의 이해, ④진로지도 노하우 및 효과적인 대화법, ⑤효과적이고 의미있는 학습 튜터링, ⑥안전사고 예방 교육

2) 온라인 사전교육 수강

한국장학재단

[장학금](#)
[학자금대출](#)
[인재육성](#)
[기부](#)
[생활관](#)
[고졸취업관](#)
[고객센터](#)
[재단소개](#)
[정보공개](#)

[홈](#)
[인재육성](#)
[대학생지식멘토링](#)
[교사대생 등 대학생 튜터링 사업](#)

[+](#)
[-](#)
[🖨](#)
[f](#)
[t](#)
[b](#)

온라인 사전교육



교·사대생 등 대학생 튜터링 온라인 사전교육에 오신 것을 환영합니다.

※ 기관 배정이 완료된 튜터는 서약서 확인 및 온라인 사전교육을 필수로 이수하셔야 합니다.

튜터 서약서를 확인하였습니다.

○ 교·사대생 등 대학생 튜터링 튜터 서약서

교·사대생 등 대학생 튜터링 튜터 서약서 확인

서약서 보기 >

○ 교·사대생 등 대학생 튜터링 온라인 사전교육

차시	강의명	진도율	강의보기	이수여부
1차시	교사대생 등 대학생 튜터링 사업 취지 및 유의사항	100 %	강의보기	이수
2차시	학생상담 및 갈등 상황 대처	100 %	강의보기	이수

(온라인 사전교육을 이수하였습니다)

재단 홈페이지 > 인재육성 > 교사대생 등 대학생 튜터링 사업 > 서약서/온라인사전교육

- ※ 사전교육은 6회에 걸쳐 이루어지며, 6차시까지 모두 이수하여야 이후 활동내역에 대해 출근부 작성이 가능합니다. **진도율이 사전교육 6회 모두 100%인지, 화면 하단 (온라인 사전교육을 이수하였습니다) 라는 메시지가 출력되는지 반드시 확인 바랍니다.**
- ※ 2022년도 교사대생 등 대학생 튜터링 사업 참여를 신청한 학생은 **2022. 3. 1.(화)부터 온라인 사전교육 수강 가능**
- ※ 2022. 3. 1. 이전에 온라인 사전교육을 수강할 경우 전년도(2021) 대학생 청소년교육지원장학금 사전교육을 수강한 것으로 인정되므로 2022년도 활동내역에 대한 출근부 입력이 불가합니다.

3) 튜터 서약서 확인

사업 소개

사업소개	참여현황	신청 및 선발	활동방법
지원내용	알정공지	FAQ	

교사대생 등 대학생 튜터링 사업

예비교사인 교사대생 등 대학생이 초·중·고등학생에게 튜터링을 통해 학습 보충을 지원하여 대학생에게는 지식과 경험을 나누는 가치 있는 교육봉사활동 기회를 제공하고 초·중·고등학생에게는 튜터링을 통한 학습결손 회복 추진

- 사업기간 : 2022년 3월 ~ 2023년 2월
- 1학기 : 2022년 3월 ~ 2022년 8월
- 2학기 : 2022년 9월 ~ 2023년 2월
- ※ 대학별 사업 운영일정이 상이함

교사대생 등 대학생 튜터링 사업 커뮤니티 >



위치기반 출근부 앱 다운로드

사업소개
사업신청
업무스케줄 관리(2021년도이후)
서약서/온라인사전교육
학업시간표관리
출근부 작성 체크리스트
출근부 관리
위치기반 등의 관리
출근부 입력방식 변경
근로장학기관 평가

교사대생 등 대학생 튜터링 사업의 주요 특징!

- (초·중·고등학생) 튜터링을 통한 학습 보충 지원 및 학습결손 회복
- (대학생) 대학생들의 지식과 경험을 나누는 가치 있는 교육봉사활동 기회 제공
- 신청자격
 - 교사대생 등: 교육대·사범대학 재학생(교육과, 교직과정 포함)
 - 일반대생: 교육부·한국장학재단·소속대학 등의 선발기준을 충족한 대학생

재단 홈페이지 > 인재육성 > 교사대생 등 대학생 튜터링 사업 > 서약서/온라인사전교육

(1) '서약서/온라인사전교육'을 클릭

3) 튜터 서약서 확인

멘토 제재 사유

아래는 재단의 대학생 청소년교육지원장학금 사업에 참여한 멘토의 자격해제 사유(업무처리기준)로 행정적 조치에 대하여 사유별로 그에 따른 법적 조치도 이루어질 수 있습니다.

※근로장학생(멘토) 제재

- 장학금 신청내용 및 제출서류가 허위로 판명될 경우
- 장학 및 퇴학 등 학사징계를 받은 경우
- 자퇴, 재적 등으로 학생신분을 상실한 경우
- 부정근로 사례가 적발된 경우
- 기관으로부터 멘토에 대한 민원이 발생하고, 그 내용이 사실로 밝혀진 경우
- 대학 및 재단에서 안내하는 멘토의 의무를 다하지 않은 경우
- 이외 대학이 판단하였을 때 멘토로서의 태도가 불량하거나, 대학의 명예를 실추시킨다고 판단되는 경우, 대학은 내부문서로 구체적인 사유를 작성 보관하고 자격을 해제할 수 있음
- 근로지 변경 이후 일방적으로 근로를 거부하는 경우

13. (중복참여 금지) 대학생 근로장학사업(근로장학금, 대학생 청소년교육지원장학금, 다문화·탈북학생 멘토링 장학금) 간 중복참여가 불가함을 확인하였습니다.

2022년 02월 10

소속대학:

학과:

1. 서약서 보기 >

2. 멘토 제재 사유 (필수 확인)

3. 확인 >

4. 서약서 출력 > 인증 >

선택하세요!

인증이 필요한 서비스입니다.

공동인증서 (구 공인인증서) | 금융인증서 | 간편인증서

재단 홈페이지 > 인재육성 > 교사대생 등 대학생 튜터링 사업 > 서약서/온라인사전교육

(1) '서약서 보기' 버튼 클릭

(2) '멘토 제재 사유 (필수 확인)' 버튼 클릭

(3) 튜터 서약서 내용 및 튜터 제재 사유 확인 후 '확인' 버튼 클릭

(4) '서약서 확인' 버튼 클릭 후 인증 수단 선택하여 인증

3) 튜터 서약서 확인

온라인 사전교육



교·사대생 등 대학생 튜터링 온라인 사전교육에 오신 것을 환영합니다.

※ 기관 배정이 완료된 튜터는 서약서 확인 및 온라인 사전교육을 필수로 이수하셔야 합니다.

튜터 서약서를 확인하였습니다.

○ 교·사대생 등 대학생 튜터링 튜터 서약서

교·사대생 등 대학생 튜터링 튜터 서약서 확인

[서약서 보기 >](#)

○ 교·사대생 등 대학생 튜터링 온라인 사전교육

차시	강의명	진도율	강의보기	이수여부
1차시	교사대생 등 대학생 튜터링 사업 취지 및 유의사항	100 %	강의보기	이수
2차시	학생상담 및 갈등 상황 대처	100 %	강의보기	이수

(온라인 사전교육을 이수하였습니다)

재단 홈페이지 > 인재육성 > 교사대생 등 대학생 튜터링 사업 > 서약서/온라인사전교육

- 서약서 확인 후 (튜터 서약서를 확인하였습니다) 문구가 출력되는지 반드시 확인하시기 바랍니다

※ 튜터 서약서 미확인 시 출근부 입력이 불가합니다.

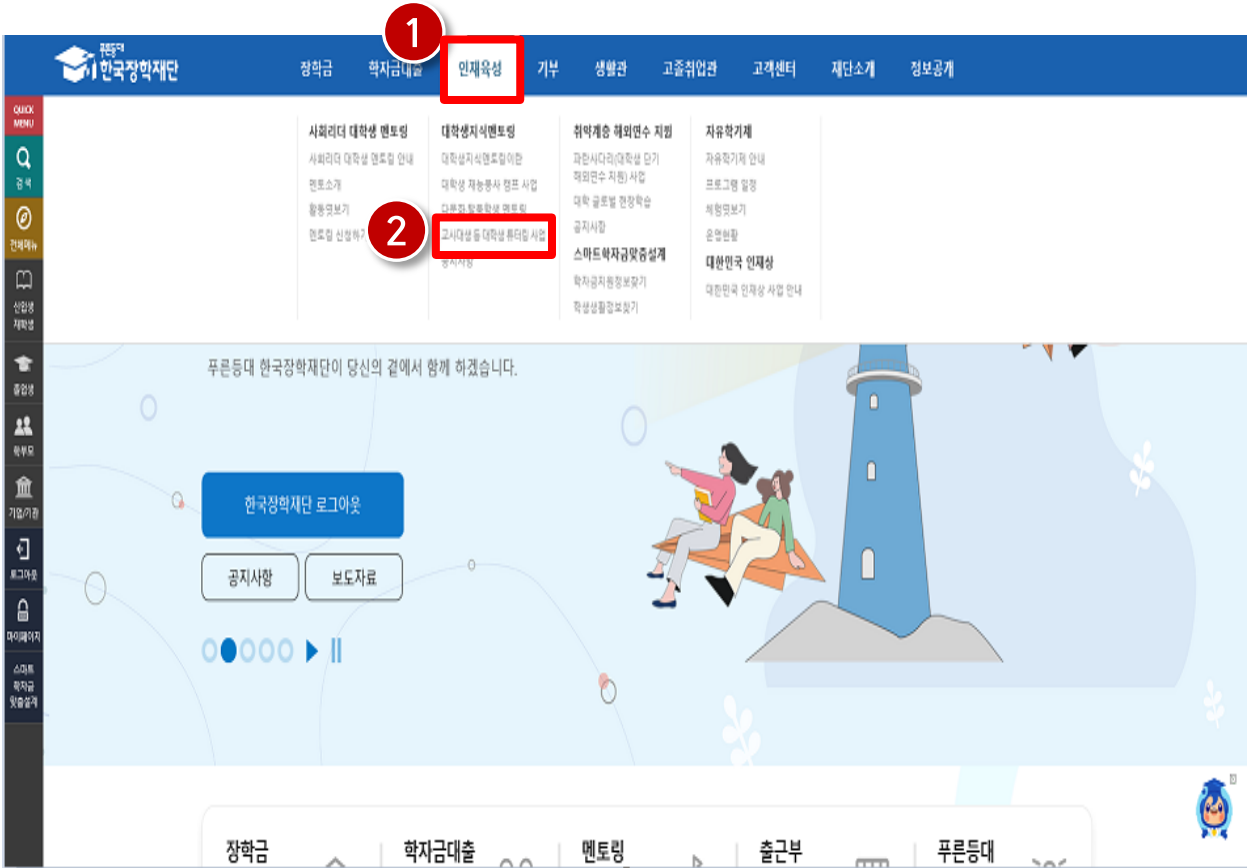
05

⋮

출근부 입력

1) 출근부 입력

1) 출근부 입력






재단 홈페이지 접속 > 인재육성 > 교사대생 등 대학생 튜터링 사업

(1) 재단 홈페이지에 접속 후 상단에 위치한 메뉴 중에서 '인재육성' 클릭

(2) 팝업된 메뉴중 '대학생 지식멘토링' 부분의 '교사대생 등 대학생 튜터링 사업' 클릭

1) 출근부 입력

<div>  부산대학교 한국장학재단 </div>										장학금		학자금대출		인재육성		기부		생활관		고졸취업관		고객센터		재단소개		정보공개	
		인재육성 ▾		대학생지식멘토링 ▾		교사대상 등 대학생 튜터링 사업 ▾		사업소개 ▾																			

사업 소개

사업소개	참여현황	신청 및 선발	활동방법
지원내용	일정공지	FAQ	

교사대생 등 대학생 튜터링 사업

예비교사인 교사대생 등 대학생이 초·중등학생에게 튜터링을 통해 학습 도움을 지원하여 대학생에게는 지식과 경험을 나누는 가치있는 교육봉사활동 기회를 제공하고 초·중등학생에게는 튜터링을 통한 학습결손 회복 추진

- 1학기 : 2022년 3월 ~ 2022년 8월

- 1학기 : 2022년 3월 ~ 2022년 8월

- 2학기 : 2022년 9월 ~ 2023년 2월

※ 대학별 사업 운영일정이 상이함

[교사대생 등 대학생 튜터링 사업 커뮤니티 >](#)



위치기반 출근부 앱 다운.

사업소개

사업신청

업무스케줄 관리(2021년도이후)

서약서/온라인사전교육

학업시간표관리

출근부 작성 체크리스트

출근부 관리

위치기반 동의 관리

출근부 입력방식 변경

근로장학기관 평가

교사대생 등 대학생 튜터링 사업의 주요 특징!

- **(초·중·고학생)** 튜터링을 통한 학습 보조 지원 및 학습결손 회복
- **(대학생)** 대학생들의 지식과 경험을 나누는 가치 있는 교육봉사활동 기회 제공
- **신청자격**
 - 교·사·대·생 등: 교육대·사범대학 재학생(교육학, 교직과정 포함)
 - 일반대·생: 교육부·한국장학재단·소속대학 등의 선발기준을 충족한 대학생

재단 홈페이지 접속 > 인재육성 > 교사대생 등 대학생 튜터링 사업 > 출근부 관리

(1) '출근부 관리' 로 들어갑니다.

1) 출근부 입력



출근부관리

○ 위치기반 동의여부 [비동의 >](#)

제출구분	동의여부	처리일자	작성시작일자
모바일출근부	Y	2021-02-15	2021-02-15
모바일출근부	Y	2021-03-01	2021-03-01

1 출근부를 달력이나 리스트로 조회하실 수 있습니다.

검색조건: [2021년] [1월] [학기: 2021년 03월] [확인 >](#)

○ 월출근부 [출근부입력방식 보기 >](#)

활동년월	활동기관명(사업자등록번호)	근로지명	지급일자	근로자승인구분	대학매감구분	출근부입력 >
2021-03		청소년교육지원사업		승사권		출근부입력 >
2021-03		대청교		승사권		출근부입력 >

2

○ 월별 월출근부 [조회 >](#)

※ 오프라인으로 출근부 발급을 원하실 경우 한국장학재단으로 문의바랍니다.

순번	날짜	요일	활동기관명(사업자등록번호)	근로지명	학기/행적	입점시간	퇴점시간	대청장학금
1	2021-03-01	월		대청교	학기	0시간	6분	0원
2	2021-03-02	화		청소년교육지원사업	학기	0시간	16분	0원

재단 홈페이지 접속 > 인재육성 > 교사대생 등 대학생 튜터링 사업 > 출근부 관리

(1) 출근부를 입력할 월을 선택하고 ' [확인 >](#) '을 클릭합니다.

(2) ' [출근부입력 >](#) '을 클릭합니다.

※ 기본적으로 출근부 입력은 출근부 앱에서 가능하며 부득이하게 홈페이지 입력이 필요할 경우 출근부 입력방식 변경 필요

1) 출근부 입력

[illegible]

재단 홈페이지 접속 > 인재육성 > 교사대생 등 대학생 튜터링 사업 > 출근부 관리

- (1) 출근부를 입력할 날짜를 선택합니다.
- (2) 활동시간, 활동구분, 식사시간 및 활동내용을 입력합니다.
- (3) '저장 >'을 클릭합니다.

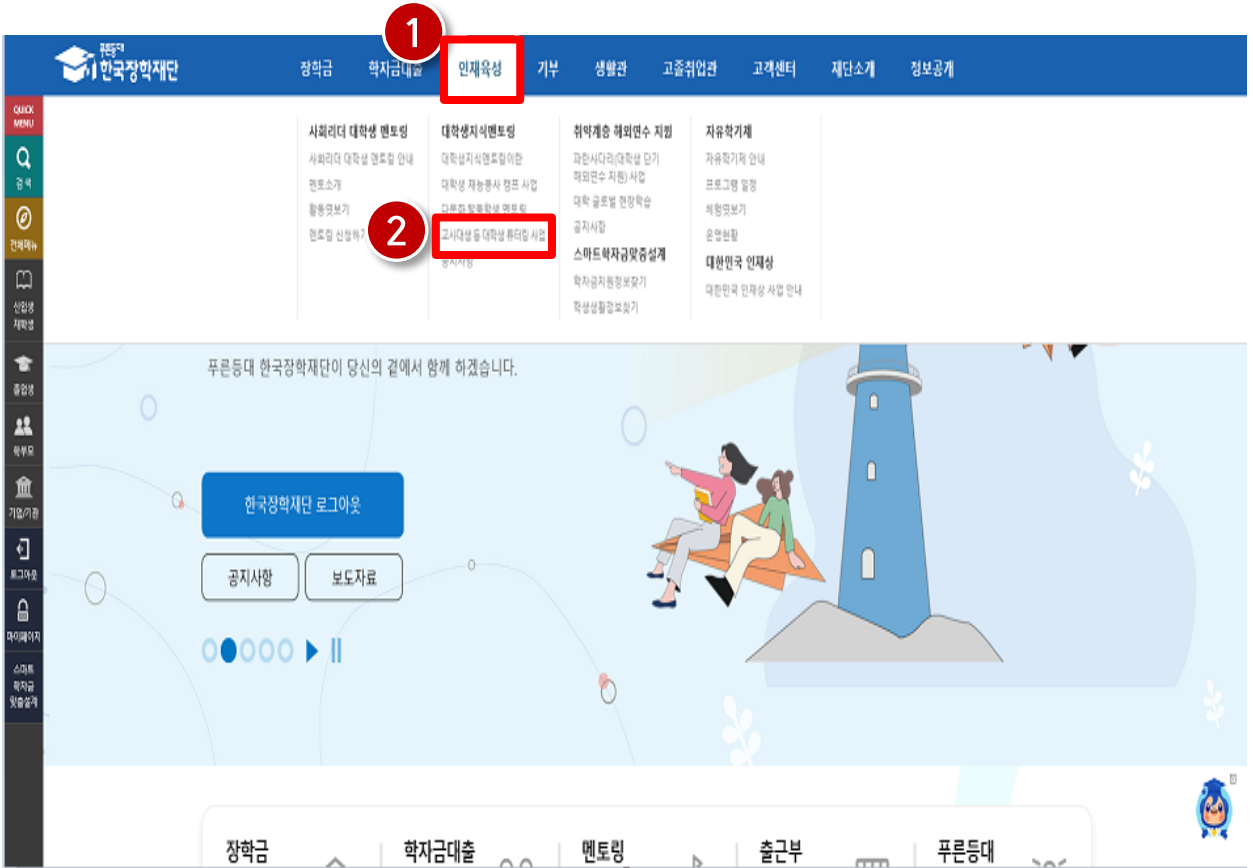
06

:

출근부 입력 방식 변경

1) 출근부 입력 방식 변경

1) 출근부 입력



재단 홈페이지 접속 > 인재육성 > 교사대생 등 대학생 튜터링 사업

(1) 재단 홈페이지에 접속 후 상단에 위치한 메뉴 중에서 ‘ **인재육성** ’ 클릭

(2) 팝업된 메뉴중 ‘대학생 지식멘토링’ 부분의 ‘교사대생 등 대학생 튜터링 사업’ 클릭

1) 출근부 입력방식 변경

[한국장학재단](#)
[장학금](#)
[학자금대출](#)
[인재육성](#)
[기부](#)
[생활관](#)
[고졸취업권](#)
[고객센터](#)
[재단소개](#)
[정보공개](#)

[인재육성 ▾](#)
[대학생지식멘토링 ▾](#)
[교사대생 등 대학생 튜터링 사업 ▾](#)
[사업소개 ▾](#)
+ - 🖨️ f t b

사업 소개

사업소개	참여현황	신청 및 선발	활동방법
지원내용	알정공지	FAQ	

교사대생 등 대학생 튜터링 사업

예비교사인 교사대상 등 대학생이 초·중등학생에게 튜터링을 통해 학습 도움을 지원하여 대학생에게는 지식과 경험을 나누는 가치있는 교육봉사활동 기회를 제공하고 초·중등학생에게는 튜터링을 통한 학습결실 회복 추진

- 사업기간 : 2022년 3월 ~ 2023년 2월
 - 1학기 : 2022년 3월 ~ 2022년 8월
 - 2학기 : 2022년 9월 ~ 2023년 2월
- ※ 대학별 사업 운영일정이 상이하

[교사대생 등 대학생 튜터링 사업 커뮤니티 >](#)

위치기반 측근부 앤 다운로드

교사대생 등 대학생 튜터링 사업의 주요 특징!

- **(초·중등학생)** 튜터링을 통한 학습 보조 지원 및 학습결손 회복
- **(대학생)** 대학생들의 지식과 경험을 나누는 가치 있는 교육봉사활동 기회 제공
- **신청자격**
 - **교사대상:** 교육대·사범대 재학생(교육과, 교과과정 조형)
 - **일반대상:** 교육부·한국장학재단·소속대학 등의 선발기준을 충족한 대학생

사업소개
사업신청
업무스케줄 관리(2021년도이후)
서약서/온라인사전교육
학업시간표관리
출근부 작성 체크리스트
출근부 관리
워치기반 등의 관리
출근부 입력방식 변경
근로장학기관 평가

재단 홈페이지 접속 > 인재육성 > 교사·대생 등 대학생 튜터링 사업 > 출근부 입력방식 변경

(1) '출근부 입력방식 변경' 로 들어갑니다.

1) 출근부 입력방식 변경

출근부입력방식 변경(모바일->PC)

- ※적용일자동안 출근부 및 업무스케줄 입력이 PC에서만 가능합니다.
- ※적용일자 내 출근내역이 있을 경우, 출근부입력방식 변경이 불가능합니다.
- ※변경내역은 다음날부터 적용되므로, 적용일자 시작은 익일부터로 지정할 수 있습니다.
- ※출근부 입력방식 변경시, 업무스케줄도 변경된 방식으로만 입력 가능합니다.

출근부입력방식 변경(모바일->PC)

1

적용일자	2022-02-12 ~ 2022-02-20
사유	

등록 >

출근부입력방식 변경내역 조회

- ※ 적용일자는 익일부터 지정 가능

선택	순번	적용일자	사유	수정사유
<input type="checkbox"/>	1	2021-04-29 ~ 2022-02-15		

2

수정 >

삭제 >

재단 홈페이지 접속 > 인재육성 > 교사대생 등 대학생 튜터링 사업 > 출근부 입력방식 변경

(1) 출근부 입력 방식 변경 적용일자 및 사유 작성 후 '등록 >' 버튼을 클릭합니다.

(2) 등록 내용 수정이 필요할 경우 적용일자 수정 후 '수정 >' 버튼을 클릭합니다.

※적용일자는 익일부터 지정 가능

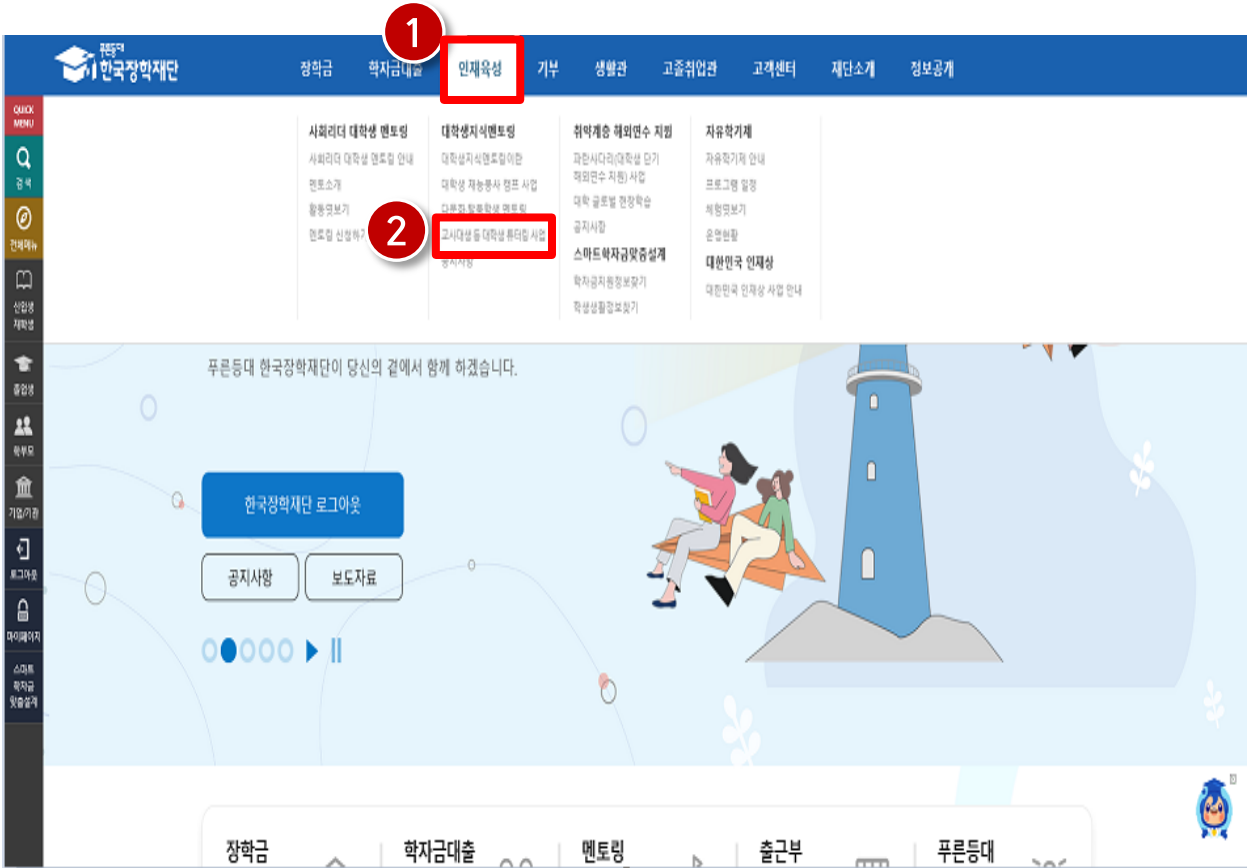
07

:

위치기반 동의 관리

1) 위치기반 동의 관리

1) 위치기반 동의 관리

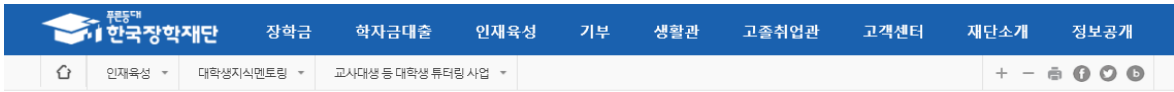


재단 홈페이지 접속 > 인재육성 > 교사대생 등 대학생 튜터링 사업

(1) 재단 홈페이지에 접속 후 상단에 위치한 메뉴 중에서 ‘ **인재육성** ’ 클릭

(2) 팝업된 메뉴중 ‘대학생 지식멘토링’ 부분의 ‘교사대생 등 대학생 튜터링 사업’ 클릭

1) 위치기반 동의 관리



위치정보 수집·이용·제공 및 조회 동의서

한국장학재단(이하 '재단')이 대학생 근로장학사업(국가근로장학금, 교·사대생 등 대학생 튜터링, 다문화·탈북학생 멘토링장학금) 위치기반 모바일 출근부 앱 서비스와 관련하여 '본인의 위치정보를 수집·이용하거나 제3자에게 제공 및 조회하고자 하는 경우에는 위치정보의 보호 및 이용 등에 관한 법률' 제19조에 따라 본인의 동의를 얻어야 합니다.

1. 위치정보의 수집·이용에 관한 사항

수집·이용 목적	<ul style="list-style-type: none"> 한국장학재단 설립 등에 관한 법률(이하 '장학재단법') 제16조 제1항 제2호에 따른 학자금 지원 프로그램 개발 장학재단법 제16조 제1항 제3호에 따른 학자금 지원 관련 상담 및 정보 제공 장학재단법 제16조 제1항 제4호의 2에 따른 고등교육기관의 등록금 및 학자금 지원에 필요한 관련 자료의 제공 장학재단법 제16조 제1항 제5호에 따른 중앙행정기관으로부터 위탁받은 학자금 지원 사업 관리 장학재단법 제16조 제1항 제8호에 따른 대학생 근로장학사업 (국가근로장학금, 교·사대생 등 대학생 튜터링, 다문화·탈북학생 멘토링장학금) 관리 등
수집·이용항목	<ul style="list-style-type: none"> 대학생 근로장학사업 참여 장학생 출퇴근 처리 시점의 개인위치정보주체 또는 이동성 있는 기기의 위치정보
보유·이용 기간	<ul style="list-style-type: none"> 위치정보는 수집·이용에 관한 동의일로부터 학자금 지원 종료일까지 위 이용목적에 위하여 보유·이용됩니다. 단, 지원 종료 후에도 장학재단법 제16조(사업) 및 부정근로·부정수급 조사, 분쟁해결, 민원처리, 법령상 의무이행 등 장학금 사후관리 관련 업무를 위하여 필요한 경우 장학금 지원 종료일로부터 10년간 보유·이용할 수 있습니다.
동의를 거부할 권리 및 동의를 거부할 경우의 불이익	<ul style="list-style-type: none"> 위치정보의 수집·이용에 관한 동의는 거부할 수 있습니다.

1

위와 같이 위치정보를 수집·이용하는데 동의하십니까? (○ 동의함 ○ 동의하지 않음)

재단 홈페이지 접속 > 인재육성 > 교·사대생 등 대학생 튜터링 사업 > 위치기반 동의 관리

(1) 위치정보 수집·이용·제공 및 조회 동의서 내용 확인 후 동의여부를 선택합니다.

1) 위치기반 동의 관리

한국장학재단

인재육성 학자금대출 인제육성 기부 생활관 고졸취업관 고객센터 재단소개 정보공개

인재육성 대학생지식멘토링 교사대상 등 대학생 튜터링 사업

동의를 거부할 권리
및 동의를 거부할 경우의 불이익

• 위치정보의 제공 조항에 관한 동의는 거부할 수 있습니다.

위와 같이 위치정보를 제공조항하는데 동의하십니까? ☒ 동의함 ☐ 동의하지 않음

3. 위치정보 동의 관련 기타 사항

개인위치정보주체의 권리

- 개인위치정보주체는 본인의 위치정보의 이용·제공 목적 및 위치기반서비스의 일부에 대하여 동의를 유보할 수 있습니다.
- 개인위치정보주체는 언제든지 위치정보의 제공을 중단할 수 있습니다.
- 개인위치정보주체는 다음의 기술적 수준을 갖는 경우에는 그 정정을 요구할 수 있습니다. 이 경우 제3자에게 제공된 이유 및 내용
- 개인위치정보주체는 다음의 정보를 정당한 이유 없이 수집·이용·제공할 수 없습니다.
 - 1. 개인위치정보
 - 2. 개인위치정보

선택하세요!

인증이 필요한 서비스입니다.

공동인증서 (구 공인인증서) 금융인증서 간편인증서

회사 정보

- 회사명: (재)한국장학재단
- 주소: 대구광역시 중구 중앙대로 109-1
- 전화번호: 1599-2000

이에 본인은 재단이 「한국장학재단 설립 등에 관한 법률」 제16조의 사업 등 아래 내용과 같이 업무수행에 필요한 범위 내에서 활용할 목적으로 본인의 위치정보를 수집·이용 또는 제3자(본인 소속 고등교육기관)에게 제공·조항해 제공 및 활용하는데 동의합니다.

2022년 02월 11일
성명 : 류석전

전자서명인증 >

재단 홈페이지 접속 > 인재육성 > 교사대생 등 대학생 튜터링 사업 > 위치기반동의 관리

(1) 동의 여부 선택 후' 전자서명인증 > '버튼 클릭

(2) 인증 수단 선택 후 인증

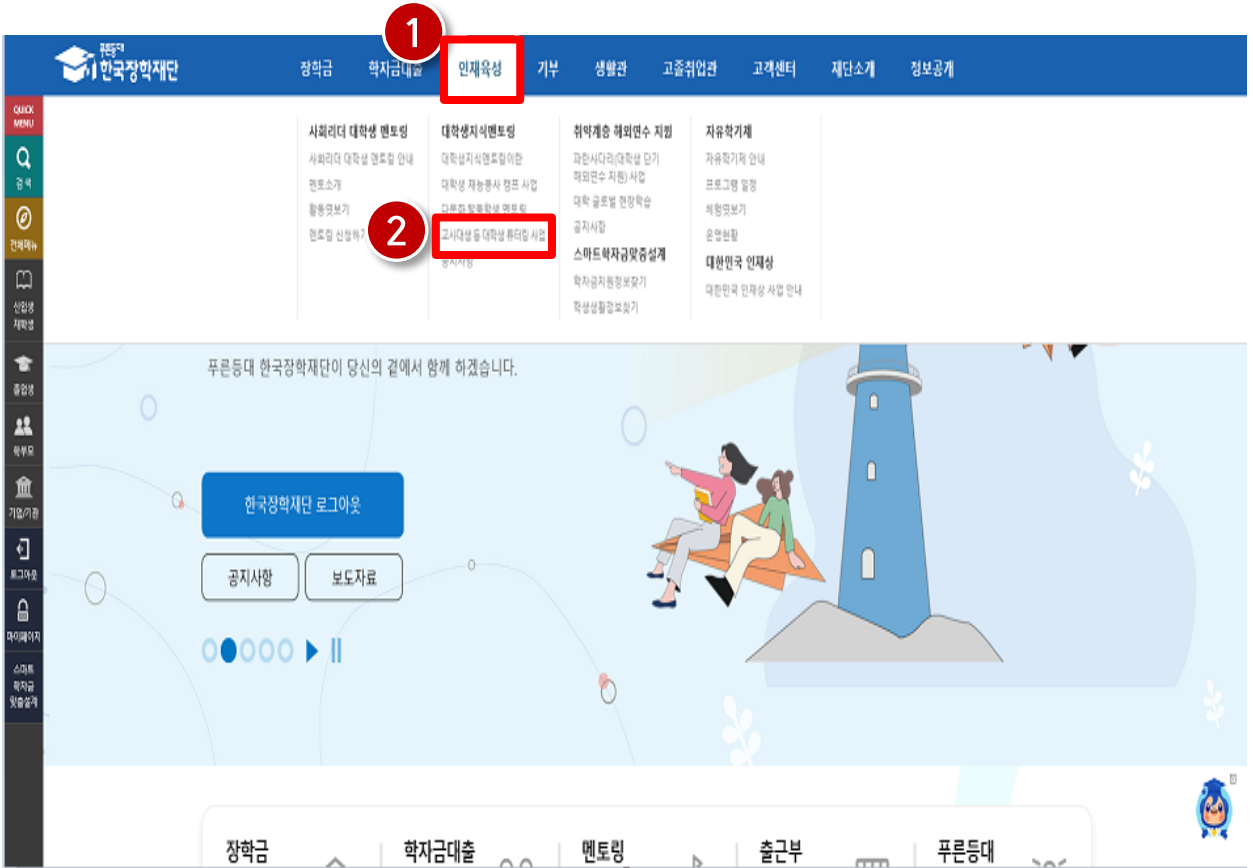
08

:

근로장학기관 평가

1) 근로장학기관 평가

1) 근로장학기관 평가



재단 홈페이지 접속 > 인재육성 > 교사대생 등 대학생 튜터링 사업

(1) 재단 홈페이지에 접속 후 상단에 위치한 메뉴 중에서 '인재육성' 클릭

(2) 팝업된 메뉴중 '대학생 지식멘토링' 부분의 '교사대생 등 대학생 튜터링 사업' 클릭

1) 근로장학기관 평가

장학금
학자금대출
인재육성
기부
생활관
고졸취업관
고객센터
재단소개
정보공개

인재육성
대학생지식멘토링
교사대생 등 대학생 튜터링 사업

+
-
📄
f
🐦
b

근로장학기관 평가

○ 근로지 근로장학기관평가 조회

검색 조건
2022
년
1
검색 >

2
선택
순번
년도
근로장학기관
근로지
총근로시간
근로장학기관평가기간
참여여부
평가점수

○									
---	--	--	--	--	--	--	--	--	--

총 1 건
3
근로장학기관평가 >

※ 장학생이 근로를 진행한 기관에 대한 평가 수행

인재육성 > 대학생지식멘토링 > 교사대생 등 대학생 튜터링 사업 > 근로장학기관 평가

- 연도 선택 후 검색 > 버튼 클릭(1)
 - 평가 할 기관 선택(2) 후 근로장학기관평가 > 클릭(3)
- ※ 상호평가는 총 근로시간이 40시간 이상인 튜터 대상으로 실시

1) 근로장학기관 평가

장학금
학자금대출
인재육성
기부
생활관
고졸취업관
고객센터
재단소개
정보공개

인재육성
대학생지식멘토링
교사대생 등 대학생 튜터링 사업

근로장학기관 평가

○ 근로지 근로장학기관평가 정보

장학년도			설문상태	미참여
근로장학기관명		근로지명	이름	
종근로시간		설문기간	평가점수	0

○ 근로지 근로장학기관평가 항목 내용

1

선택

선택

선택

선택

선택

선택

선택

선택

선택

선택

선택

선택

선택

선택

선택

제출 >

목록이동 >

총 14 문항

인재육성 > 대학생지식멘토링 > 교사대생 등 대학생 튜터링 사업 > 근로장학기관 평가

- 해당 항목 확인 후 응답 선택(1)
- 항목별 모두 응답했는지 확인 후 제출 > 버튼 클릭
 - ※ 설문기간 동안 응답 수정 가능
 - ※ 상호평가 미실시할 경우 출근부 입력 불가

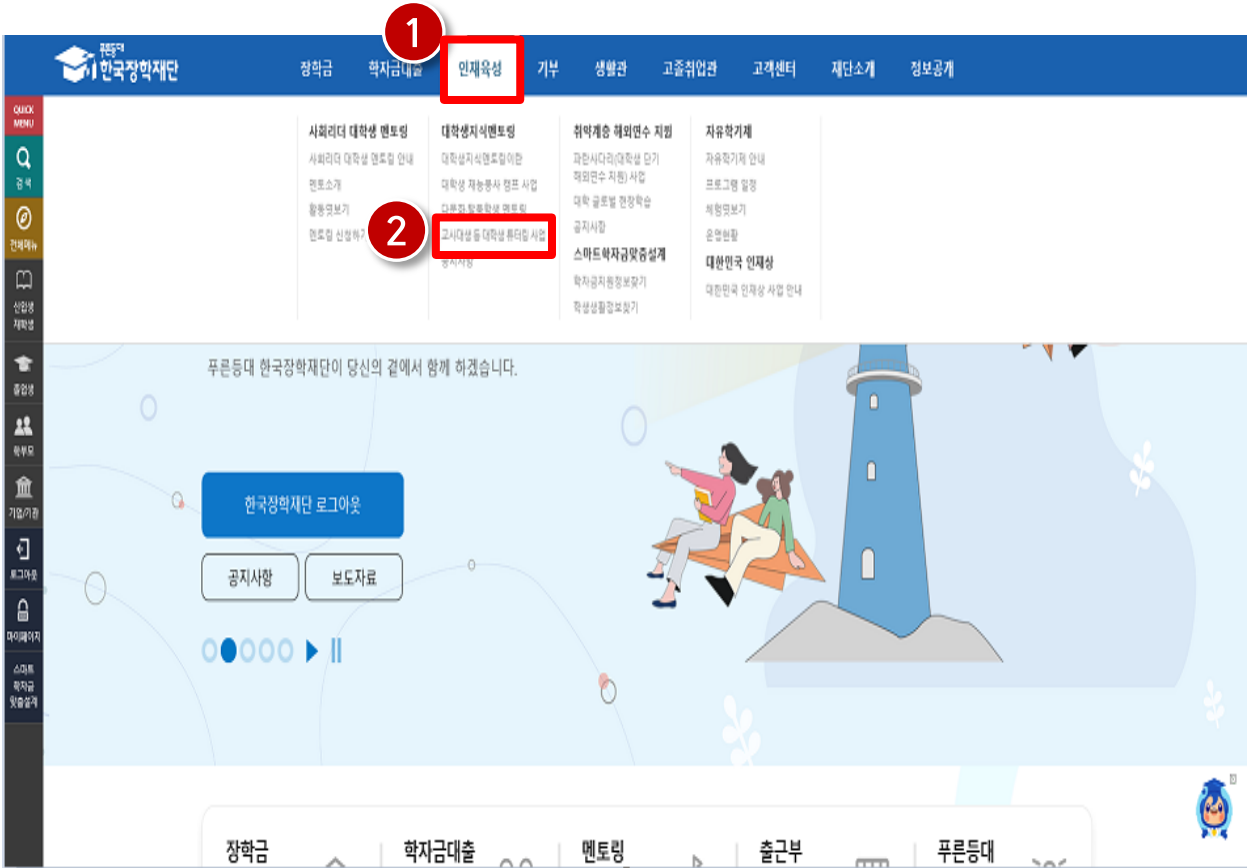
09

:

근로중지 사전신고

1) 근로중지 사전신고

1) 근로중지 사전신고



재단 홈페이지 접속 > 인재육성 > 교사대생 등 대학생 튜터링 사업

(1) 재단 홈페이지에 접속 후 상단에 위치한 메뉴 중에서 ‘ **인재육성** ’ 클릭

(2) 팝업된 메뉴중 ‘대학생 지식멘토링’ 부분의 ‘교사대생 등 대학생 튜터링 사업’ 클릭

1) 근로중지 사전신고

장학금 학자금대출 인재육성 기부 생활관 고졸취업관 고객센터 재단소개 정보공개

인재육성

대학생지식멘토링

교사대생 등 대학생 튜터링 사업

사업소개

+

-

🔍

📱

🌐

📧

📞

사업 소개

사업소개

참여현황

신청 및 선발

활동방법

지원내용

알정공지

FAQ

교사대생 등 대학생 튜터링 사업

예비교사인 교사대생 등 대학생이 초·중·고등학생에게 튜터링을 통해 학습 보충을 지원하여 대학생에게는 지식과 경험을 나누는 가치있는 교육봉사활동 기회를 제공하고 초·중·고등학생에게는 튜터링을 통한 학습결손 회복 추진

- **사업기간** : 2022년 3월 ~ 2023년 2월
 - **1학기** : 2022년 3월 ~ 2022년 8월
 - **2학기** : 2022년 9월 ~ 2023년 2월
- ※ 대학별 사업 운영일정이 상이함

교사대생 등 대학생 튜터링 사업 커뮤니티 >

위치기반 출근부 앱 다운로드

교사대생 등 대학생 튜터링 사업의 주요 특징!

- **(초·중·고등학생)** 튜터링을 통한 학습 보충 지원 및 학습결손 회복
- **(대학생)** 대학생들의 지식과 경험을 나누는 가치 있는 교육봉사활동 기회 제공
- **신청자격**
 - 교사대생 등: 교육대·사범대학 재학생(교육과, 교직과정 포함)
 - 일반대생: 교육부·한국장학재단·소속대학 등의 선발기준을 충족한 대학생

신청자격

- (학정정보 확인) 교사대생 등 대학생 튜터링 사업 참여 대학*의 재학생
- 성적정보 확인
 - (교·사대생 등) 성적기준 제한없음
 - (일반대생) ① (초·중·고등학교 튜터) 성적기준 B0(80점/100점 만점) 이상 ② (그 외 활동기관 튜터) 성적기준 C0(70점/100점 만점) 이상
- 참여 대학 정보는 [참여현황]에서 확인 가능

사업소개

사업신청

업무스케줄 관리(2021년도이후)

서약서/온라인사전교육

학업시간표관리

출근부 작성 체크리스트

출근부 관리

위치기반 등의 관리

출근부 입력방식 변경

근로장학기관 평가

근로중지 사전신고(해외여행 등)

증명서 발급

참여제한 관리

재단 홈페이지 접속 > 인재육성 > 교사대생 등 대학생 튜터링 사업 > 근로중지 사전신고

(1) ' 근로중지 사전신고(해외여행 등) ' 로 들어갑니다.

58

1) 근로중지 사전신고

근로중지 사전신고(해외여행 등)

※ 해당 내용은 소속 대학 담당자에게 제공되며 반드시 대학 담당자의 승인을 받아야 사전신고가 완료됩니다.

○ 근로중지 사전신고(해외여행 등) 현황을 조회하실 수 있습니다.

검색 조건 2022 년도 [조회 >](#)

○ 근로중지 사전신고(해외여행 등) 상세

선택	순번	장학년도	등록일	근로중지사유	근로중지종료일	근로중지사유	증빙파일	진행상태
조회 내역이 없습니다.								

○ 근로중지 사전신고(해외여행 등) 상세

2

장학년도	2022년	진행상태	
근로중지사유	선택하세요.	등록일	2022-02-11
근로중지사유		승인자	
근로중지기간	2022-02-11 09:00 ~ 2022-02-11 17:00	승인자연락처	
근로중지사유 증빙서류	<p>※[찾아보기]를 클릭하여 파일 선택 후 [파일등록]을 클릭해야 파일이 등록됩니다. [첨부파일보기]를 클릭하여 해당 파일을 확인하실 수 있습니다. 등록하신 파일의 이름은 정해진 규칙에 의해 자동으로 바뀌게 됩니다. 업로드 가능한 확장자는 hwp, pdf, psd, tiff, tif, jpg, jpeg, png입니다.</p> <p>찾아보기... 파일등록 ></p>		

※ 증빙서류 미제출시 근로여부 확인을 위해 추가 서류를 요청할 수 있습니다.

3 [저장 >](#) [제출 >](#) [재출력 >](#)

재단 홈페이지 접속 > 인재육성 > 교사대생 등 대학생 튜터링 사업 > 근로중지 사전신고

(1) 검색조건을 선택하고 조회합니다.

(2) 근로중지유형, 사유, 기간 등을 입력합니다.

(3) ' [저장 >](#) ' 클릭 후 ' [제출 >](#) ' 클릭합니다.

※ 대학 담당자의 승인을 받아야 사전신고가 완료됩니다.

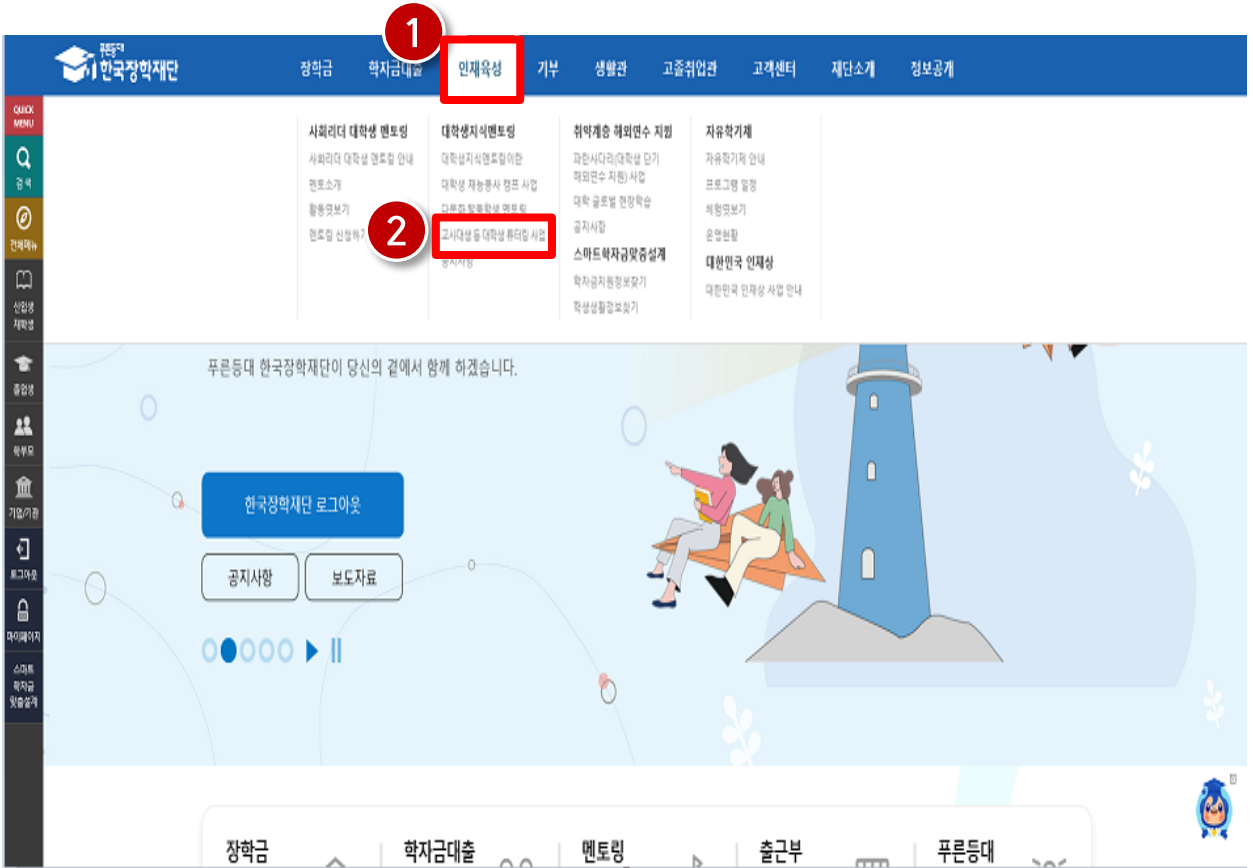
10

:

활동확인서 발급

1) 활동확인서 발급

1) 활동확인서 발급



재단 홈페이지 접속 > 인재육성 > 교사대생 등 대학생 튜터링 사업

(1) 재단 홈페이지에 접속 후 상단에 위치한 메뉴 중에서 ‘ **인재육성** ’ 클릭

(2) 팝업된 메뉴중 ‘대학생 지식멘토링’ 부분의 ‘교사대생 등 대학생 튜터링 사업’ 클릭

1) 활동확인서 발급

한국장학재단 | 장학금 | 학자금대출 | 인재육성 | 기부 | 생활관 | 고졸취업관 | 고객센터 | 재단소개 | 정보공개

인재육성 > 대학생지식멘토링 > 교사대생 등 대학생 튜터링 사업 > 사업소개

교사대생 등 대학생 튜터링 사업 커뮤니티 >

위치기반 출근부 앱 다운로드

교사대생 등 대학생 튜터링 사업의 주요 특징!

- (초중등학생) 튜터링을 통한 학습 보충 지원 및 학습결손 회복
- (대학생) 대학생들의 지식과 경험을 나누는 가치 있는 교육봉사활동 기회 제공
- 신청자격
 - 교·사대생 등: 교육대·사범대학 재학생(교육과, 교직과정 포함)
 - 일반대상: 교육부·한국장학재단·소속대학 등의 선발기준을 충족한 대학생

신청자격

- (학정정보 확인) 교·사대생 등 대학생 튜터링 사업 참여 대학*의 재학생
- 성적정보 확인
 - (교·사대생 등) 성적기준 제한없음
 - (일반대상) ① (초중등학교 튜터) 성적기준 B0(80점/100점 만점) 이상 ② (그 외 활동기관 튜터) 성적기준 C0(70점/100점 만점) 이상
- 참여 대학 정보는 [참여현황]에서 확인 가능
- 대학별 신청자격, 참여기준 등이 상이하므로 소속 대학의 공지 확인 필수
- 지원 제외 대상
 - 대한민국 국적으로 외국대학에 재학 중인 대학생
 - 휴학생, 졸업생, 자퇴생, 대학원생, 조기취업자, 산업체 위탁생, 시간제 등록생, 평생교육시설 등록생
- ※ 신청 이후, 학적 변동이 있을 경우 학적변동 당일의 활동까지만 인정됨

신청방법

- 온라인으로 신청
 - ① 단계 : 소속 대학의 신청 및 모집 공고 확인 후 기간 내 신청
 - 한국장학재단(www.kosaf.go.kr) > 인재육성 > 대학생지식멘토링 > 교사대생 등 대학생 튜터링 사업 > 사업신청

학업시간표관리
출근부 작성 체크리스트
출근부 관리
위치기반 등의 관리
출근부 입력방식 변경
근로장학기관 평가
근로증지 사진신고(해외여행 등)
증명서 발급
증명서발급(2014년이전)
증명서발급(2015년이후)
참여제한 관리
근로기관 참여제한 관리
희망근로지 신청
활동계획서 관리(2021년도이전)

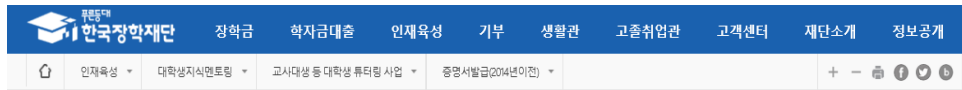
재단 홈페이지 접속 > 인재육성 > 교사대생 등 대학생 튜터링 사업 > 증명서 발급

(1) '증명서 발급' 을 클릭합니다.

(2) 해당 활동년도를 선택합니다.

* 2015년 이후 활동자는 활동확인서 발급신청시 즉시 발급이 가능하나 2014년 이전 활동자는 발급신청 후 재단의 승인 이후에 활동확인서 발급이 가능합니다.(신청 이후 약 1일 소요)

1) 활동확인서 발급



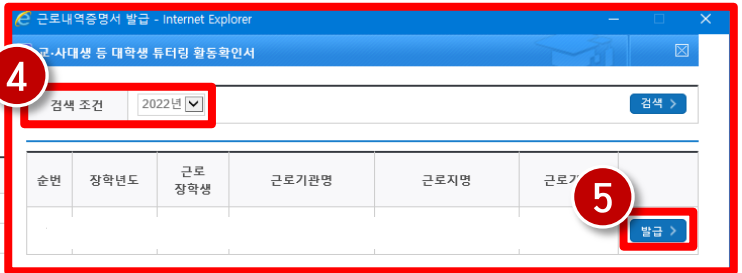
증명서발급

○ 장학금에 대해 증명서를 발급 받으실 수 있습니다.

고객정보	
년도학기	학교명
2021년 1 학기	
2020년 1 학기	

장학금 수혜 내역

순번	장학년도	근로 장학생	근로기관명	근로지명	근로기



1 장학금 수혜 증명서 발급

증명서 구분: 교·사·대·생 등 대학생 튜터링(구, 대·청·교) 활동확인서

영문 대학명: 경북대학교(본교) 학부

영문 학과명: 기계자동차공학전공

영문 이름:

2 증명서 사용목적: 본인확인

사업장여기간: 선택

3 확인 >

4 검색 조건: 2022년

5 발급 >

- 영문 대학명 및 영문 학과명은 한글을 입력하실 수 없습니다.
- 사업장여기간은 '다문화·탈북학생 멘토링 활동확인서'의 경우만 입력하세요.

재단 홈페이지 접속 > 인재육성 > 교사대상 등 대학생 튜터링 사업 > 증명서 발급

(1) 증명서구분을 선택합니다.

(2) 증명서 사용목적을 선택합니다.

(3) '확인 >' 을 클릭합니다.

(4) 검색조건 선택 후 '검색 >' 을 클릭합니다.

(5) 조회된 정보를 확인 후 '발급 >' 버튼을 클릭하여 발급합니다.

11



모바일 사용 안내

- 1) 로그인
- 2) 신청안내
- 3) 신청현황
- 4) 선정결과
- 5) 학업시간표 입력

1) 로그인



한국장학재단 모바일 > 전체메뉴 > 로그인

- (1) 좌측 상단의 ' ≡ ' 버튼 클릭
- (2) '로그인이 필요합니다.' 버튼 클릭
- (3) 한국장학재단 로그인

2) 신청안내

1 [Menu Icon]

로그인이 필요합니다.

N 공지사항 Q FAQ A 인증센터 S 설정

장학금 사회리더 대학생 멘토링 +

학자금 대출 사회리더 대학생 멘토링 +

생활관 대학생 지식 멘토링 +

인재육성 대학생 재능봉사 캠프 +

학자금 지원구간 대학생 재능봉사캠프

근로 및 멘토링 푸른등대 NH농협은행 대학생 재능봉사 캠프

활동관리 다문화탈북학생 멘토링 +

스마트학자금맞춤 설계 장학금 소개

학자금중복지원 신청하기

방지 신청현황

기부 신청결과

고객센터 교·사대생 등 대학생 튜터링 사업 +

2 인재육성 장학금소개

신청하기

신청현황

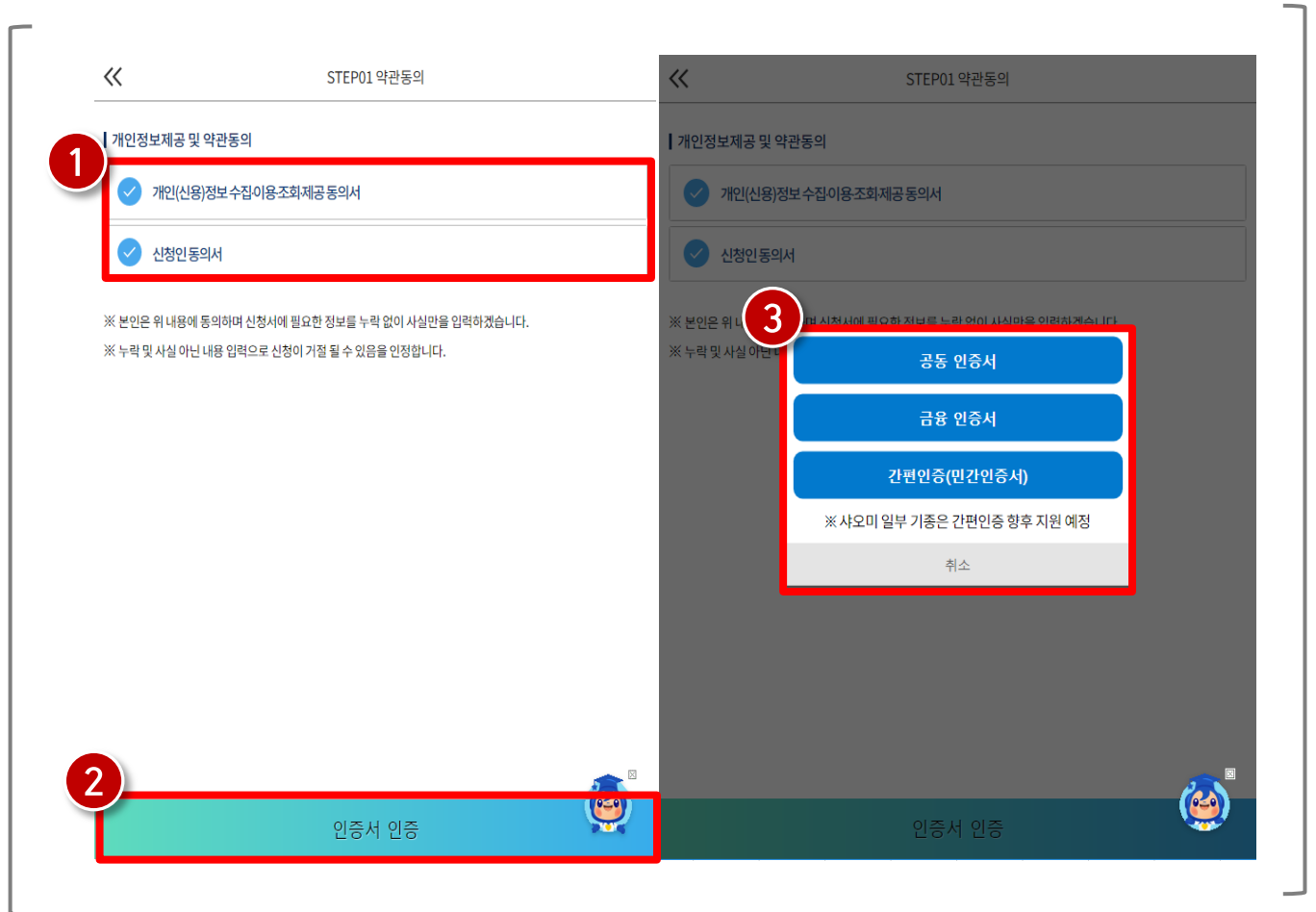
한국장학재단 모바일 > 메뉴 > 인재육성 > 교·사대생 등 대학생 튜터링 사업 > 신청하기

(1) 좌측 상단의 ' ≡ ' 버튼 클릭

(2) ' 인재육성 ' 버튼 클릭

(3) 교·사대생 등 대학생 튜터링 사업- 신청하기 클릭

2) 신청안내



한국장학재단 모바일 > 메뉴> 인재육성> 교·사대생 등 대학생 튜터링 사업> 신청하기

(1) 개인(신용)정보 수집·이용·조회·제공 동의서 및 신청인 동의서 전체 동의

(2) '인증서 인증' 버튼 클릭

(3) 인증수단 선택 후 인증

2) 신청안내

1

STEP02 학교정보입력

소속대학 * 검색

단과대학

학과/전공 * 검색

학번 *

학적구분 *

학년 *

지원제외 대상

- 대한민국 국적으로 외국대학에 재학 중인 대학생
- 휴학생, 졸업생, 자퇴생, 대학원생, 조기취업자, 산업체 위탁생, 시간제 등록생, 평생교육시설 등록생

다음

한국장학재단 모바일 > 메뉴 > 인재육성 > 교·사대생 등 대학생 튜터링 사업 > 신청하기

(1) 소속대학, 단과대학, 학과전공, 학번, 학적 구분, 학년 입력

2) 신청안내

STEP03 개인정보입력

개인정보 > 계좌정보

전화번호 없음

휴대전화번호 *

휴대전화 인증

이메일 * @ naver.com [x] 직접입력

실거주지 주소 * 1

우편번호 찾기

계좌정보

예금주(본인 명의 계좌) 3

계좌선택 *

신규입력

이전 2 다음 이전 다음

한국장학재단 모바일 > 메뉴 > 인재육성 > 교·사대생 등 대학생 튜터링 사업 > 신청하기

(1) 전화번호, 휴대전화번호, 이메일, 실거주지 주소 입력

(2) ' 다음 ' 버튼 클릭

(3) 사용 가능한 계좌 확인 후 선택

※ 신규 계좌 등록이 필요할 경우 신규 입력 버튼 클릭

2) 신청안내

The screenshot displays a two-step application process. Step 1 (left) includes fields for application type (A형(대학발굴형)), date (Day of week selection), time (Time selection), start/end time (Dropdowns), and subject (Dropdown). Step 2 (bottom) shows '이전' (Previous) and '다음' (Next) buttons. Step 3 (right) includes a self-introduction text area (minimum 200, maximum 500 characters) and a document upload button labeled '자료첨부'.

한국장학재단 모바일 > 메뉴> 인재육성> 교·사대생 등 대학생 튜터링 사업> 신청하기

(①)신청형태, 희망요일, 희망시간, 희망과목 입력

(②)' 다음 ' 버튼 클릭

(③)자기소개 및 지원동기, 제출서류 입력

※제출 서류는 의무가아니며 소속대학에서 요구하는 서류에 한함

2) 신청안내

교·사대생 등 대학생 튜터링 신청

1 완료 약관동의
모든 약관에 동의하였습니다.

2 완료 학교정보입력
학교정보가 등록되었습니다.

3 완료 개인정보입력
• 개인정보가 등록되었습니다.
• 계좌정보가 등록되었습니다.

4 완료 신청정보입력
• 신청정보가 등록되었습니다.
• 자기소개/제출서류가 등록되었습니다.

공동 인증서
금융 인증서
간편인증(민간인증서)
※ 사모미 일부 기종은 간편인증 향후 지원 예정
취소

신청완료

교·사대생 등 대학생 튜터링 참여 신청서
작성이 정상적으로 완료되었습니다.

신청현황
보러가기
→

신청하기



한국장학재단 모바일 > 메뉴> 인재육성> 교·사대생 등 대학생 튜터링 사업> 신청하기

(1) 모든 신청절차 완료되었는지 확인

(2) '신청하기' 버튼 클릭 후 인증수단 선택하여 인증

(3) 신청완료 화면 및 신청현황 확인

3) 신청현황

<
장학금 신청현황
신청서 보기 >

진행단계 안내

총 2건의 장학금 신청 정보가 있습니다.

1

✓

2022년 1학기
교사대생 등 대학생 튜터링

>

신청완료

2

✓

근로진행

>

진행중

장학현황 모두 보기

신청취소

신청수정
(소속대학변경)

2

이름	
주민등록번호	
신청상품	교사대생 등 대학생 튜터링
신청일자	
학교정보	
소속대학	
단과대학	
학과/전공	
학번	
학적구분	
학년	
개인정보	
전화번호	
휴대폰	
이메일	
실 거주지 주소	
계좌정보	

한국장학재단 모바일 > 메뉴 > 인재육성 > 교·사대생 등 대학생 튜터링 사업 > 신청현황

(1) 해당 연도 신청 내역 클릭

(2) 신청 정보 확인

※ 신청 정보 수정 필요 시 신청수정 버튼 클릭(신청완료 상태일 경우만 수정 및 취소 가능)


4) 선정결과

< 장학금 선정결과

진행단계 안내

장학금 선정내역

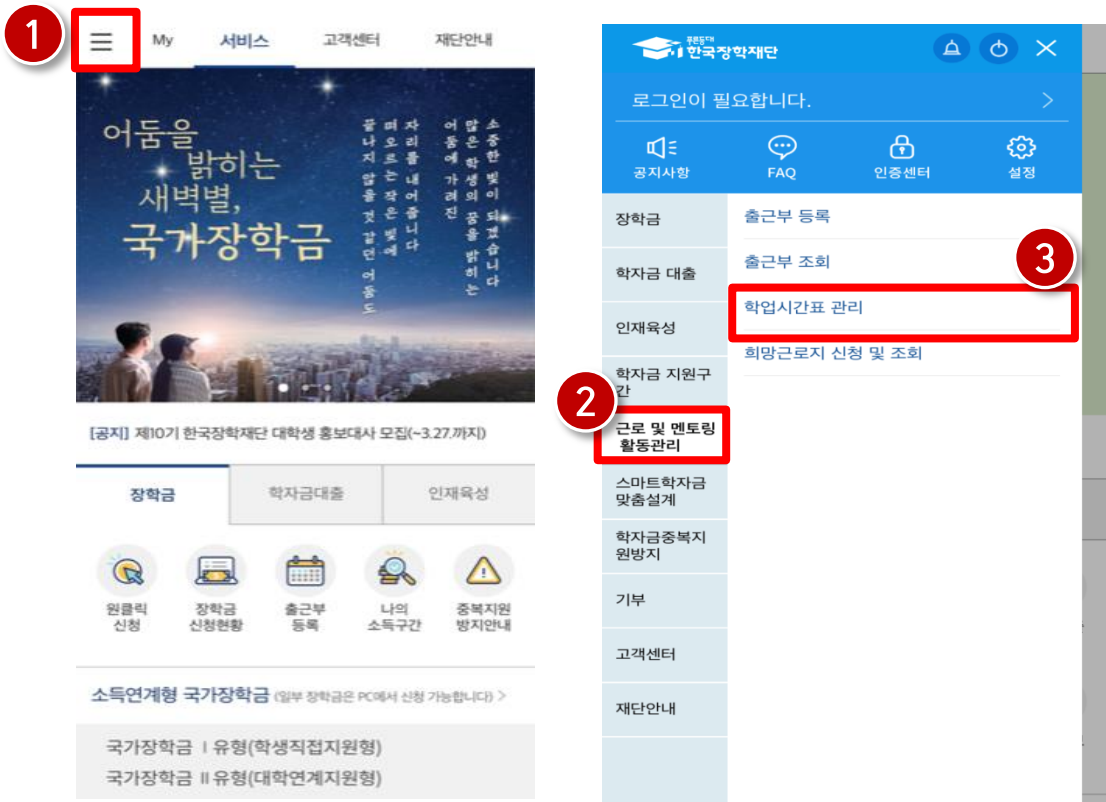
장학상품정보	상태
2022년 1학기 1차 교사대생 등 대학생 튜터링	신청완료
	근로진행
	신청완료



한국장학재단 모바일 > 메뉴> 인재육성> 교·사대생 등 대학생 튜터링 사업> 선정결과

(①) 해당 년도 선정 결과 확인

5) 학업시간표 입력



한국장학재단 모바일 > 메뉴 > 근로 및 튜터링 활동관리 > 학업시간표 관리

(1) 좌측 상단의 ' ≡ ' 버튼 클릭

(2) ' 근로 및 멘토링 활동관리 ' 버튼 클릭

(3) ' 학업시간표 관리 ' 버튼 클릭

5) 학업시간표 입력

학업시간표 관리

교·사대생 등 대학생 튜터링 사업

2022년도 1학기 ▼ 정기학기 ▼ 조회

※ 학업 시간표 등록 및 정정을 희망하는 경우 소속대학 사업 담당자에게 문의바랍니다.
* 장학 신청 후 시간표 입력 기간만 등록이 가능합니다.

요일	일	월	화	수	목	금	토
07	+	+	+	+	+	+	+
08	+	+	+	+	+	+	+
09	+	+	+	+	+	+	+
10	+	+	+	+	+	+	+
11	+	+	+	+	+	+	+
12	+	+	+	+	+	+	+
13	+	+	+	+	+	+	+
14	+	+	+	+	+	+	+
15	+	+	+	+	+	+	+
16	+	+	+	+	+	+	+

시간표 입력

화

시작 13 시 00 분

종료 14 시 00 분

과목명 과목명을 입력하세요.

추가 취소

1 학업시간표 입력 및 수정

2 2022년도 1학기 ▼ 정기학기 ▼ 조회

3

4

한국장학재단 모바일 > 메뉴 > 근로 및 튜터링 활동관리 > 학업시간표 관리

(1) 하단의 '학업시간표 입력 및 수정' 버튼 클릭

(2) 학업시간표를 입력할 연도와 학기를 선택

(3) 학업시간표에 해당하는 날짜와 시간대를 선택

(4) 학업시간표 입력이 끝나면 '추가' 버튼 클릭

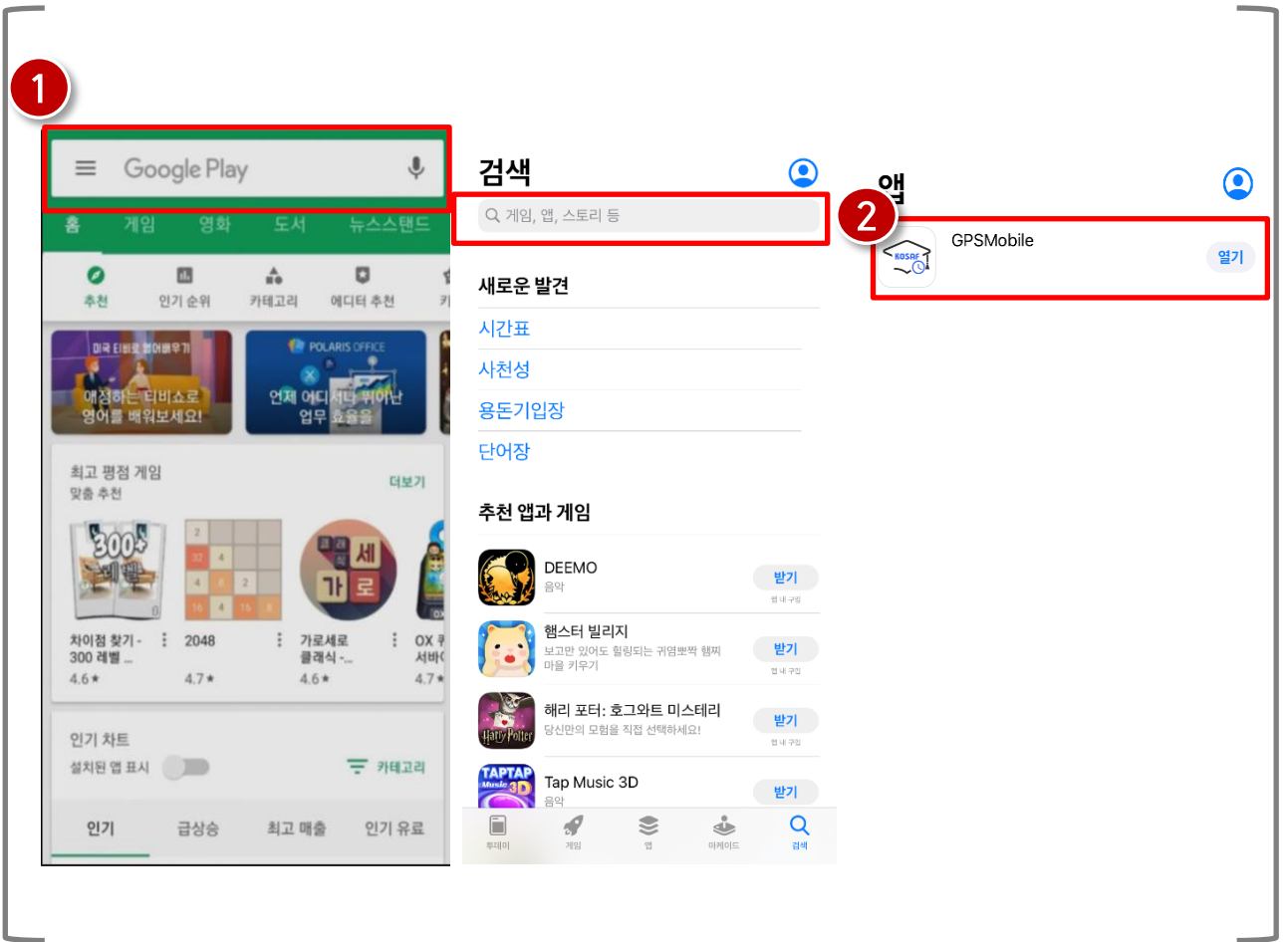
12



출근부 앱 사용 안내

- 1) 앱 다운로드
- 2) 로그인 및 본인인증
- 3) 간편비밀번호 설정
- 4) 업무스케줄 등록
- 5) 출근부 등록
- 6) 출근부 조회
- 7) 마이페이지

1) 앱 다운로드



앱 다운로드

(1) Play 스토어 또는 앱스토어 접속 후 '장학재단 출근부' 검색

(2) 장학재단 출근부 앱 다운로드

2) 로그인 및 본인인증

1 아이디 입력

2 휴대폰 인증 아이폰 인증

2 PASS

이동통신사선택하세요

SK telecom kt LG U+ 알뜰폰

☒ 본인확인을 하기 위한 필수 사항에 동의합니다.

☒ 개인정보이용 ☒ 고유식별정보처리
☒ 서비스이용약관 ☒ 통신사이용약관

시작하기

아이핀ID 비밀번호 문자입력

아이핀 마이핀

아이핀ID 비밀번호 마이핀ID 비밀번호

아이핀 개인정보관리 출근부 고액결제 단기

장학재단 출근부 앱

(1) 한국장학재단 홈페이지 아이디 입력

(2) 본인 인증을 위해 최초 로그인 시 휴대폰인증 또는 아이폰 인증 필요

3) 간편비밀번호 설정

The screenshot shows the KOSAF app interface for setting a new temporary password. It is divided into three main sections, each highlighted with a red circle and number:

- 1** **신규 간편 비밀번호를 입력해주세요 (6자리)**: A text input field for the new temporary password, with "확인" (Confirm) and "취소" (Cancel) buttons below it.
- 2** **신규 간편 비밀번호를 한 번 더 입력해주세요 (6자리)**: A text input field for confirming the new temporary password, with "확인" (Confirm) and "취소" (Cancel) buttons below it.
- 3**: A confirmation step showing a row of six dots, indicating the password is being verified.

Below the input fields, there are two numeric keypads, each with digits 1-4 in the first row, 5-7 in the second, 8-0 in the third, and a "재배열" (Rearrange) button and a confirmation icon in the fourth. To the right of the keypads, there is a "생체 로그인" (Biometric Login) button and a "간편 비밀번호 초기화" (Reset Temporary Password) button.

장학재단 출근부 앱

- (1) 본인인증 후 신규 간편비밀번호 설정(연속된 3자리 수 설정 불가)
- (2) 비밀번호 확인을 위해 비밀번호 재입력
- (3) 간편비밀번호 입력 후 로그인

4) 업무스케줄 등록

The screenshot displays the '업무스케줄 등록' (Work Schedule Registration) screen. On the left, a sidebar contains navigation icons: '등록' (Registration), '조회' (Search), '스케줄' (Schedule), and 'My'. The main area shows a calendar for February 2021. A red box labeled '1' highlights the '업무스케줄 추가' (Add Work Schedule) button in the sidebar. Another red box labeled '1' highlights the '+스케줄 수정' (Edit Schedule) button in the main area. A large red box labeled '2' encompasses the entire schedule form on the right, which includes fields for '근로기관 / 근로지' (Employer / Work Location), '활동 요일' (Activity Day of the Week), '출근시간' (Start Time), '퇴근시간' (End Time), and '활동 내용' (Activity Content). A blue '저장' (Save) button is at the bottom of this form.

장학재단 출근부 앱> 등록 또는 스케줄 > 스케줄 추가

(1) '등록>업무스케줄 추가' 또는 '스케줄>스케줄 수정'을 통해 업무스케줄 등록

(2) 활동 예정 요일 및 시간, 활동 내용 작성 후 저장 버튼 클릭

- ※ 등록된 업무스케줄에 따라 출근부 작성 가능하므로 활동 전 업무스케줄 등록 및 확인 필수
- ※ 현재시간 이전의 업무스케줄 등록 및 수정하는 경우 차주 스케줄로 반영
- ※ 업무스케줄 조회 시 업무스케줄은 파란색, 학업시간표는 회색으로 표시

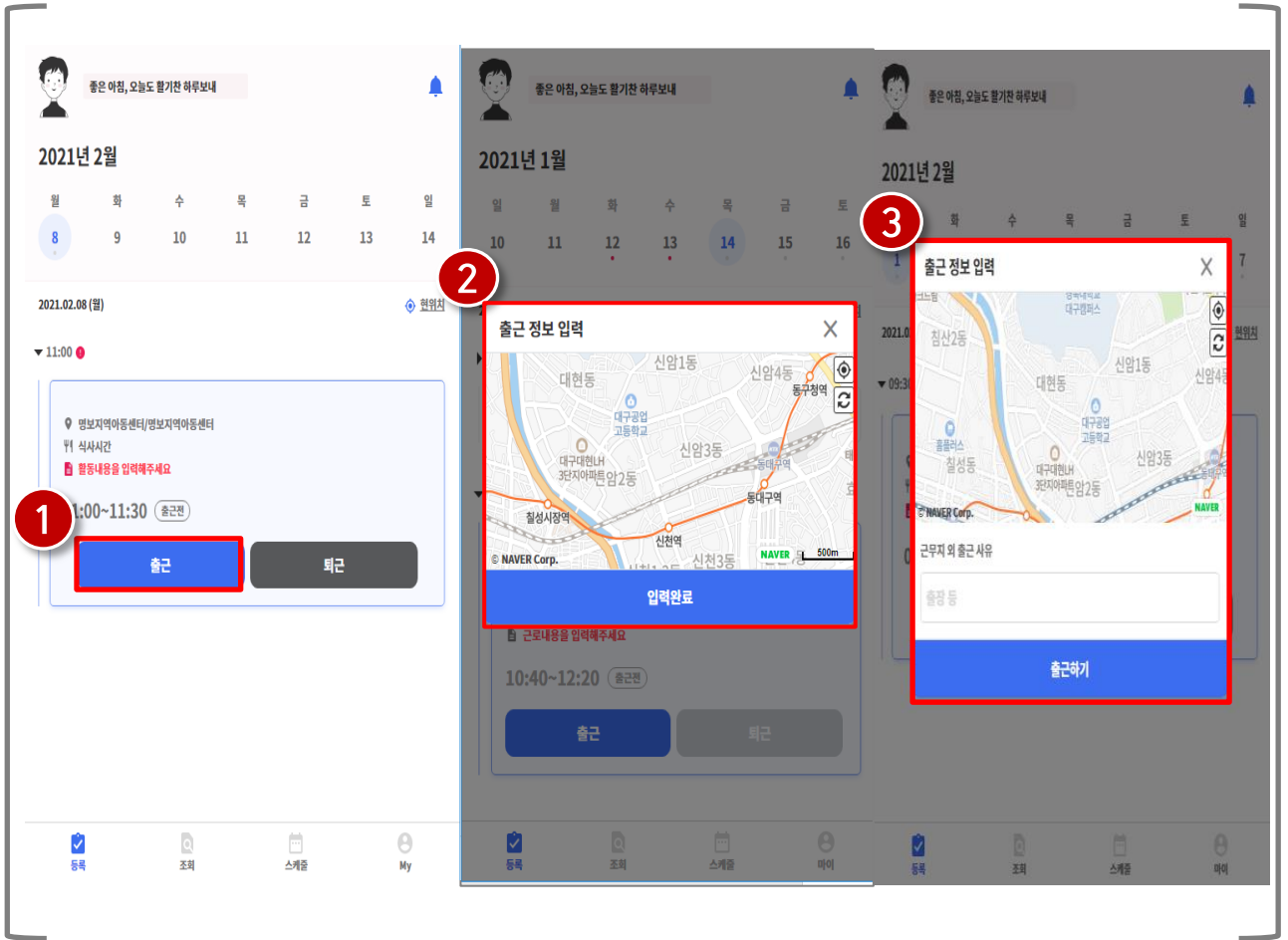
5) 출근부 등록(출근카드 조회)

The screenshots show the app's interface for recording attendance. Each screen displays a calendar for January 2021. A red box with a '1' indicates the date to be selected. Below the calendar, there are buttons for '출근' (Clock In) and '퇴근' (Clock Out). The first screenshot shows the date 29th selected. The second screenshot shows the date 28th selected. The third screenshot shows the date 28th selected and the '활동내용' (Activity Content) field filled with '1시간 30분' (1 hour 30 minutes).

장학재단 출근부 앱

- (1) 활동이 있는 날짜엔 회색, 출퇴근 처리가 미완료된 날짜엔 빨간색, 출퇴근이 정상 처리된 날짜에는 파란색으로 표시

5) 출근부 등록(출근처리)



장학재단 출근부 앱> 등록> 출근

- (1) 출근 시 출근 버튼 클릭(출근 30분 전부터 출근 처리 가능)
- (2) 근무지 내 일 경우 현재 본인 위치 확인 후 '입력완료' 버튼 클릭
- (3) 근무지 외 일 경우 현재 본인 위치 확인 및 근무지 외 사유 작성 후 '출근하기' 버튼 클릭

※업무스케줄 시간전에 출근버튼 클릭 시 업무스케줄 시간으로 입력, 업무스케줄 시간 이후에 출근버튼 클릭 시 실제 출근처리한 시간으로 입력

5) 출근부 등록(활동 내용 입력)

나른한 오후, 졸지말고 아자아자!

2021년 1월

월	화	수	목	금	토	일
25	26	27	28	29	30	31

2021.01.28 (목) [원위치](#)

16:30

대구달성초등학교/대구달성초등학교(멘토링)
4차 식사시간
활동내용을 입력해주세요

16:30~18:00 [활동중](#)

[출근](#) [퇴근](#)

[활동내용](#)

등록 조회 스케줄 마이

활동내용

활동방법

방문멘토링

선택하세요

방문멘토링

온라인멘토링

활동내용을 입력해주세요

※ 온라인 멘토링 증빙자료
- 멘토링 시작시간 및 종료시간, 활동 중인 화면 3가지를 업로드 해주시기 바랍니다.
- [파일첨부]를 클릭하여 파일 선택 및 첨부 후 파일 등록을 클릭해야 파일이 등록됩니다.
- 첨부파일의 최대 용량은 10MB이내만 가능하며, pdf,zip,jpg,hwp,doc,docx 파일 형태로 등록 가능합니다.
- 등록하신 파일의 이름은 정해진 규칙에 의해 자동으로 바뀌게 됩니다.
- 첨부파일은 1개의 파일만 업로드 가능합니다.

작성완료

장학재단 출근부 앱> 등록> 활동내용

(1) 근로카드의 활동 내용 버튼 클릭

(2) 활동 방법 선택 및 활동 내용 작성 후 '작성완료' 버튼 클릭

5) 출근부 등록(활동 내용 입력)

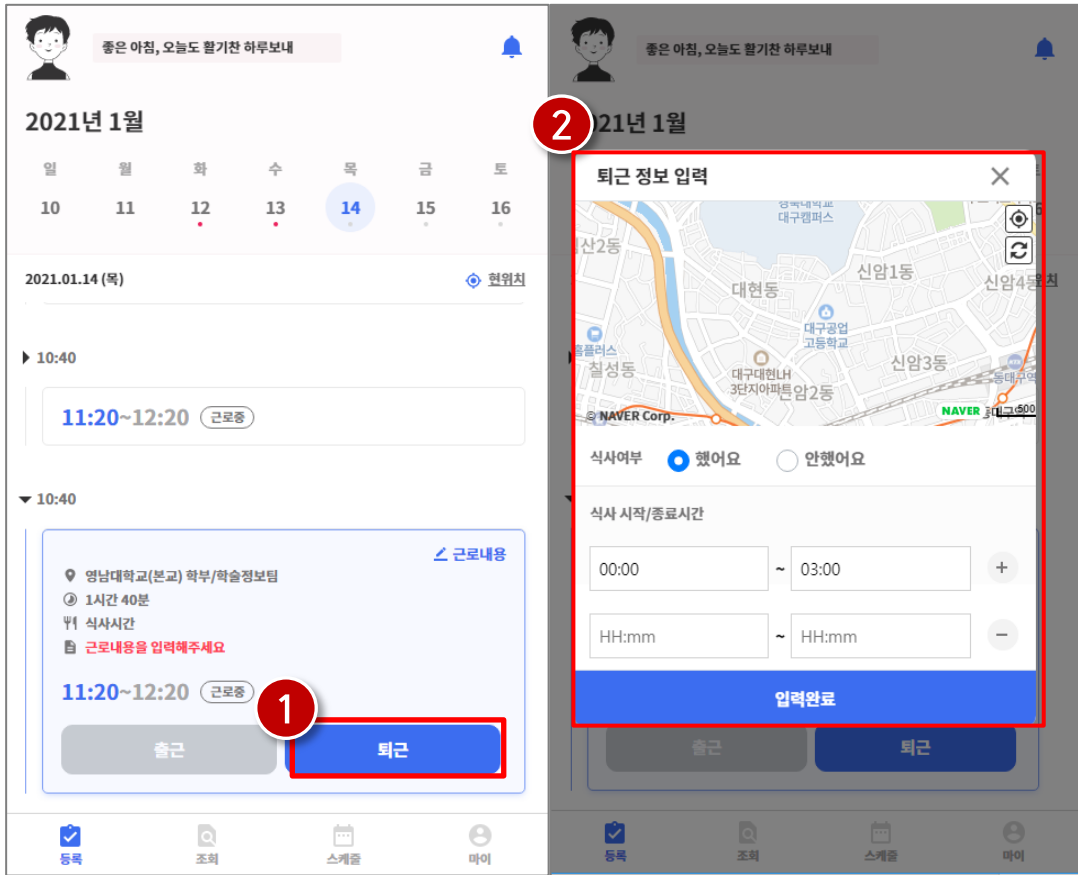
활동내용	활동내용	활동내용
1 방문	2 온라인	3 증빙
방문멘토링	온라인멘토링	온라인멘토링
상세활동내용	상세활동내용	상세활동내용
※ 온라인 멘토링 증빙자료 - 멘토링 시작시간 및 종료시간, 활동 중인 화면 3가지를 업로드 해주시기 바랍니다. - [파일첨부]를 클릭하여 파일 선택 후 첨부 등록을 클릭해야 파일이 등록됩니다. - 첨부파일의 최대 용량은 10MB이내인 가능하며, pdf,zip,jpg,hwp,doc,docx 파일 형태로 등록 가능합니다. - 등록하신 파일의 이름은 정해진 규칙에 의해 자동으로 바뀌게 됩니다. - 첨부파일은 1개의 파일만 업로드 가능합니다.	※ 온라인 멘토링 증빙자료 - 멘토링 시작시간 및 종료시간, 활동 중인 화면 3가지를 업로드 해주시기 바랍니다. - [파일첨부]를 클릭하여 파일 선택 후 첨부 등록을 클릭해야 파일이 등록됩니다. - 첨부파일의 최대 용량은 10MB이내인 가능하며, pdf,zip,jpg,hwp,doc,docx 파일 형태로 등록 가능합니다. - 등록하신 파일의 이름은 정해진 규칙에 의해 자동으로 바뀌게 됩니다. - 첨부파일은 1개의 파일만 업로드 가능합니다.	※ 온라인 멘토링 증빙자료 - 멘토링 시작시간 및 종료시간, 활동 중인 화면 3가지를 업로드 해주시기 바랍니다. - [파일첨부]를 클릭하여 파일 선택 후 첨부 등록을 클릭해야 파일이 등록됩니다. - 첨부파일의 최대 용량은 10MB이내인 가능하며, pdf,zip,jpg,hwp,doc,docx 파일 형태로 등록 가능합니다. - 등록하신 파일의 이름은 정해진 규칙에 의해 자동으로 바뀌게 됩니다. - 첨부파일은 1개의 파일만 업로드 가능합니다.
작성완료	작성완료	작성완료

장학재단 출근부 앱> 등록> 활동내용

- (1) 방문 튜터링의 경우 상세 활동 내용 입력 후 '작성 완료' 버튼 클릭
- (2) 온라인 튜터링의 경우 파일 첨부 후 '작성 완료' 버튼 클릭
- (3) 증빙자료 수정이 필요할 경우 파일 삭제 버튼 클릭 후 재업로드 가능

※ 온라인 튜터링의 경우 증빙자료 업로드 필수

5) 출근부 등록(퇴근처리)



장학재단 출근부 앱> 등록> 퇴근

(1) 퇴근시 퇴근버튼 클릭

(2) 퇴근시 현재 본인 위치 확인 및 식사여부 등록

※식사여부 등록은 총 2회까지 등록 가능하며 총 근로시간과 식사시간이 동일할 경우 출근부 등록 불가

ex) 출퇴근 시간이 9:00~10:00이고, 식사시간도 9:00~10:00인 경우 출근부 등록 불가

※업무스케줄 시간전에 퇴근버튼 클릭 시 실제 퇴근한 시간으로 입력, 업무스케줄 시간 이후에 퇴근버튼 클릭 시 업무스케줄 시간으로 입력

5) 출근부 등록(출근부 상세내역)

좋은 아침, 오늘도 활기찬 하루보내

2021년 1월

일 월 화 수 목 금 토

10 11 12 13 14 15 16

2021.01.14 (목) 원원치

▶ 00:00

00:00~03:00 (출근전)

▼ 10:40

영남대학교(본교) 학부/학술정보팀

0시간 4분

식사시간

테스트12345

10:42~10:46 (퇴근완료)

자세히보기

출근부 내역

01월28일 출근부 기관확인 전

총 활동시간 1시간 30분

출근 확인불가

퇴근 근무지외

활동시간 변경요청 16:30 ~ 18:00

업무 스케줄 시간 16:30 ~ 18:00

식사시간 -

활동방법 방문멘토링

상세 활동내용 수정

※ 온라인 멘토링 증빙자료

- 멘토링 시작시간 및 종료시간, 활동 중인 화면 3가지를 업로드 해주시기 바랍니다.
- [파일첨부]를 클릭하여 파일 선택 및 첨부 후 파일 등록을 클릭해야 파일이 등록됩니다.
- 첨부파일의 최대 용량은 10MB이내만 가능하며, pdf,zip,jpg,hwp,doc,docx 파일 형태로 등록 가능합니다.
- 등록하신 파일의 이름은 정해진 규칙에 의해 자동으로 바뀌게 됩니다.
- 첨부파일은 1개의 파일만 업로드 가능합니다.

장학재단 출근부 앱> 등록> 자세히보기

(1) '자세히보기' 클릭 시 출근부 작성 내역 확인 가능

(2) 등록된 출근부 활동시간, 업무스케줄 시간, 활동 방법 등 확인

5) 출근부 등록(출근부 상세내역)

1 **출근부 내역** **삭제**

01월28일 출근부 **기권확인 전**

총 활동시간 **1시간 30분**

출근 **확인불가**

퇴근 **근무지외**

2 활동시간 **변경요청** 16:30 ~ 18:00

업무 스케줄 시간 16:30 ~ 18:00

식사시간 -

3 활동방법 **방문멘토링**

상세 활동내용 **수정**

※ 온라인 멘토링 증빙자료
- 멘토링 시작시간 및 종료시간, 활동 중인 화면 3가지를 업로드 해주셔야 합니다.
- [파일첨부]를 클릭하여 파일 선택 및 첨부 후 파일 등록을 클릭해야 파일이 등록됩니다.
- 첨부파일의 최대 용량은 10MB이내만 가능하며, pdf,zip,jpg,hwp,doc,docx 파일 형태로 등록 가능합니다.
- 등록하신 파일의 이름은 정해진 규칙에 의해 자동으로 바뀌게 됩니다.
- 첨부파일은 1개의 파일만 업로드 가능합니다.

출근부 삭제

삭제된 출근부는 복구할 수 없습니다. 작성된 출근부를 삭제하시겠습니까?

취소 삭제

시간 변경 요청

[변경 요청]을 하려면 변경을 원하는 시간과 그 이유를 반드시 적어주세요. 해당 내용은 근로 기관 담당자에게 전달되며, 요청 이력이 출근부에 저장됩니다.

변경 사유

변경 시간 :
변경 사유 :

시간 변경 요청

활동내용

활동방법

방문멘토링

상세활동내용

※ 온라인 멘토링 증빙자료
- 멘토링 시작시간 및 종료시간, 활동 중인 화면 3가지를 업로드 해주셔야 합니다.
- [파일첨부]를 클릭하여 파일 선택 및 첨부 후 파일 등록을 클릭해야 파일이 등록됩니다.
- 첨부파일의 최대 용량은 10MB이내만 가능하며, pdf,zip,jpg,hwp,doc,docx 파일 형태로 등록 가능합니다.
- 등록하신 파일의 이름은 정해진 규칙에 의해 자동으로 바뀌게 됩니다.
- 첨부파일은 1개의 파일만 업로드 가능합니다.

작성완료

장학재단 출근부 앱> 등록> 자세히보기

(1) 출근부 삭제 처리 가능

(2) 시간변경이 필요할 경우 '변경 요청' 버튼을 클릭

※ 시간 변경 요청은 기관 담당자가 확인하며 변경 시간 및 사유 작성 필수

(3) 활동 내용 수정 가능

6) 출근부 조회

2021년 2학기

▼ 12월 **활동중**

총 예상 활동 시간 1시간 0분 | 예상 장학금 11,150원

▼ 교·사대생 등 대학생 튜터링 **상세보기**

총 1시간 0분 | 총 11,150원

▼ 11월 **활동중**

총 예상 활동 시간 8시간 0분 | 예상 장학금 89,200원

▼ 09월 **활동중**

총 예상 활동 시간 0시간 0분 | 예상 장학금 0원

2021년 1학기

▼ 08월 **활동중**

총 예상 활동 시간 0시간 0분 | 예상 장학금 0원

▼ 05월 **활동중**

총 예상 활동 시간 0시간 0분 | 예상 장학금 0원

등록 조회 스케줄 My

2021. 12

총 예상 활동시간 1시간 0분 | 제외예정시간 0분 | 예상 장학금 11,150원

입력한 정보가 실시간으로 반영되지 않아 차이가 있을 수 있습니다.

기관확인 전 | 기관확인 완료 | 미완료

월	화	수	목	금	토	일
29	30	1	2	3	4	5
0시간0분						
6	7	8	9	10	11	12
0시간0분						
13	14	15	16	17	18	19
0시간0분						
20	21	22	23	24	25	26
0시간0분						
27	28	29	30	31	1	2
1시간0분						

교·사대생 등 대학생 튜터링

12.27 1시간 0분 기관입력

근무 09:00 ~ 10:00

기관확인 전

장학재단 출근부 앱> 조회

- (1) 활동 월 상세보기 클릭 시 월별 출근부 달력으로 이동
- (2) 총 예상활동시간, 제외예정시간, 예상장학금 확인
- (3) 해당 날짜 클릭 시 근무 상세 내역 확인 가능

※ 활동 인정가능 단위에 따라 월별 장학금 지급에서 제외되는 시간이 있을 수 있음
 ex) 활동 인정 기준이 10분인 경우, 월별 총 활동시간이 63시간 15이면 5분은 인정 불가

7) 마이페이지

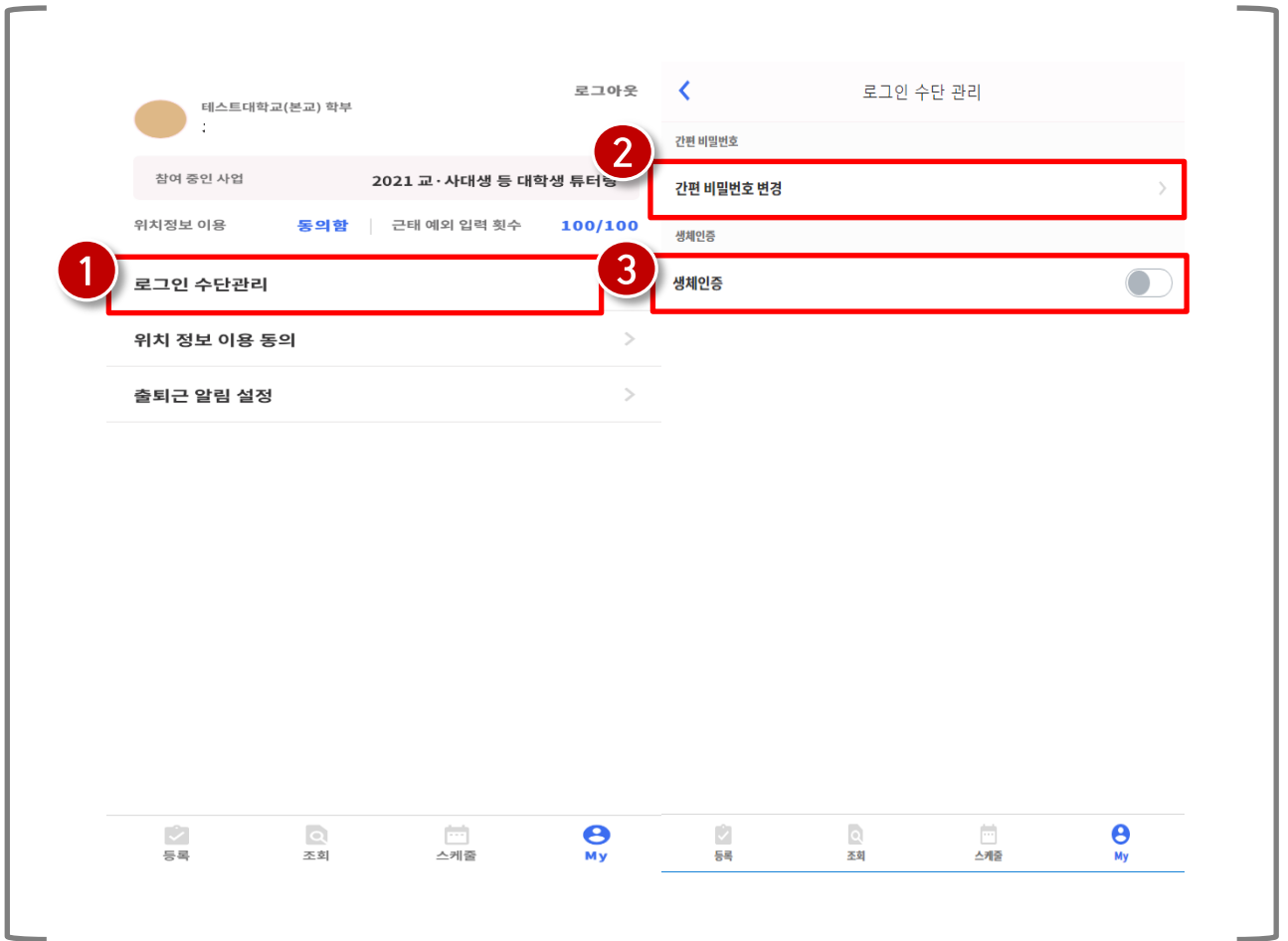


장학재단 출근부 앱> 조회

(1) 현재 참여 중인 사업 정보 확인

(2) 위치 정보 동의 여부 및 잔여 예외등록횟수 확인

7) 마이페이지(로그인 수단관리)



장학재단 출근부 앱> 마이> 로그인 수단 관리

(①) '로그인 수단관리' 클릭

(②) 간편 비밀번호 변경이 필요한 경우 클릭

(③) 생체로그인 설정을 희망하는 경우 생체 인증 활성화 후 사용 가능

※ 지문 또는 페이스, 홍채로 인증 가능하며 휴대폰에 탑재된 기능에 따라 상이

7) 마이페이지(위치 정보 이용 동의)

테스트대학교(본교) 학부

로그아웃

위치정보 이용 동의

2 위치 정보 이용 동의

참여 중인 사업 2021 교·사대생 등 대학생 튜터링

위치정보 이용 동의할 | 근태 예외 입력 횟수 100/100

1 로그인 수단관리

위치 정보 이용 동의

출퇴근 알림 설정

한국장학재단 출근부 앱을 이용하시려면 현재 위치 정보 사용 및 위치기반 서비스 이용약관에 대한 동의가 필요합니다.

위치기반 서비스 이용약관에 동의하지 않는 경우, 한국장학재단에서 제공하는 위치기반 서비스를 이용하실 수 없습니다.

위치기반 서비스 이용약관

3. 위치정보 동의 관련 기타 사항

개인위치정보주체는 개인위치정보의 이용·제공 목적 및 위치기반서비스의 일부에 대하여 동의를 유보할 수 있습니다.

개인위치정보주체는 개인위치정보의 수집·이용·제공에 대한 동의의 전부 또는 일부를 철회할 수 있습니다.

개인위치정보주체는 언제든지 개인위치정보의 수집·이용·제공의 일시적인 중지를 요구할 수 있습니다. 이 경우 재단은 요구를 거절하지 아니하며, 이를 위한 기술적 수단을 갖추고 있습니다.

개인위치정보주체는 재단에 대하여 아래 자료의 열람 또는 고지를 요구할 수 있고, 당해 자료에 오류가 있는 경우에는 그 정정을 요구할 수 있습니다. 이 경우 재단은 정당한 이유 없이 요구를 거절하지 아니합니다.

1. 개인위치정보주체에 대한 위치정보 수집·이용·제공사실 확인자료

2. 개인위치정보주체의 개인위치정보가 위치정보의 보호 및 이용 등에 관한 법률 또는 다른 법령의 규정에 의하여 제3자에게 제공된 이유 및 내용

회사 정보

회사명: (재)한국장학재단
주소: 대구광역시 동구 신암로 125 한국장학재단
전화번호: 1599-2000

이에 본인은 「한국장학재단 설립 등에 관한 법률」 제16조의 사업 등 아래 내용과 같이 업무수행에 필요한 범위 내에서 활용할 목적으로 본인의 위치정보를 수집·이용 또는 제3자(본인 소속 교육기관)에게 제공·조치에 제공 및 활용하는데 동의합니다.

3 위치정보 이용 저장

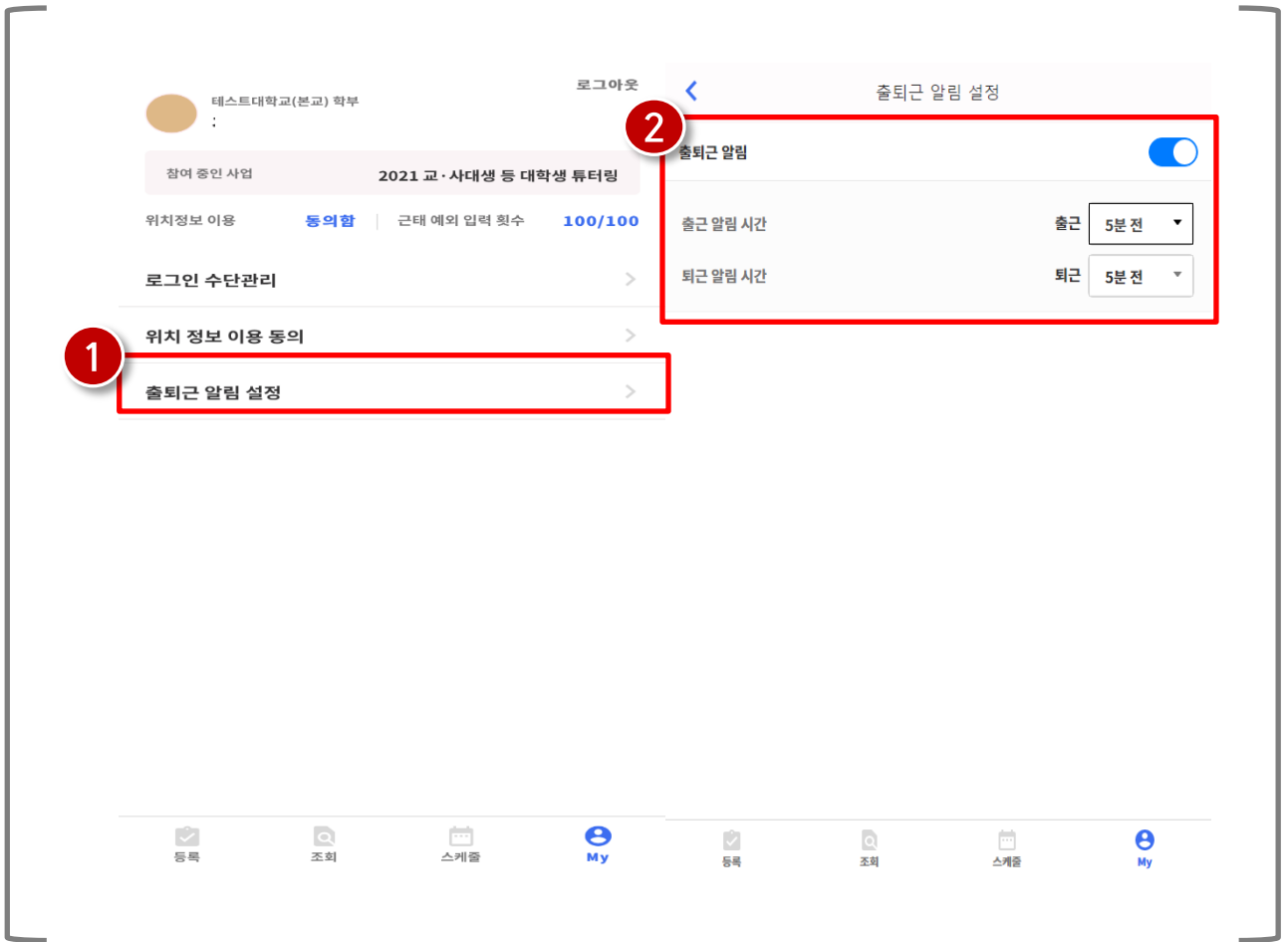
장학재단 출근부 앱> 마이> 위치 정보 이용 동의

(1) 위치 정보 변경 시 '위치 정보 이용 동의' 클릭

(2) 위치 정보 이용 동의할 경우 활성화

(3) 동의 클릭 후 '위치정보 이용 저장' 버튼 클릭

7) 마이페이지(출퇴근 알림 설정)



장학재단 출근부 앱> 마이> 출퇴근 알림 설정

(1) 출퇴근 전 알림을 받고 싶은 경우 '출퇴근 알림 설정' 클릭

(2) 출퇴근 알림 활성화 후 알림 받을 시간 설정(5분 단위로 설정 가능)

13

:

기타안내

- 1) 선발 및 배정절차
- 2) 유의사항

1) 선발 및 배정절차

1

사업 참여신청 및 학생신청기간 운영

대학 (대학 관리자 포털)

2

학생신청

학생 (재단 홈페이지 및 모바일)

3

학업시간표 등록

학생 (재단 홈페이지 및 모바일)

4

대학추천 (학생 선발)

대학 (대학 관리자 포털)

5

희망근로지 신청(최대 2순위)

학생 (재단 홈페이지)

6

기관별 학생선정

대학 (대학 관리자 포털)

7

업무스케줄 등록

학생 (출근부 앱)

8

온라인 사전교육 이수

학생 (재단 홈페이지)

9

출근부 입력 (활동 즉시 입력)

학생 (출근부 앱)

2) 유의사항

튜터는 출근부만 작성한다고 해서 끝난 것이 아닙니다!!

-활동 시작 시, 기관선생님께 소속 대학의 자체적인 기준이나, 혹은 사업 전반적인 부분에 대한 간략한 안내 등을 해주시기 바랍니다.
또한, 매 월 활동이 종료된 후 출근부 확인 및 승인(대학제출) 처리를 반드시 하셔야 한다고 말씀해주세요.

※ 홈페이지 및 커뮤니티에 안내자료 및 매뉴얼이 게시되어 있습니다.

출퇴근 처리는 꼭! 활동 즉시 처리해주시기 바랍니다.

- 불가피하게 출퇴근 처리를 하지 못한 출근부가 있다면
기관 담당자에게 반드시 입력을 요청해주시기 바랍니다.

※ 출근부 예외등록 횟수 제한이 있으므로 활동 즉시 출퇴근 처리에 유의하여 주시기 바랍니다.

14

자주 묻는 질문

- 1) 사업 신청 관련 질문
- 2) 지원 자격 관련 질문
- 3) 희망근로지 신청 관련 질문
- 4) 업무스케줄 관련 질문
- 5) 입력방법(채널) 관련 질문
- 6) 활동시간 및 내용 관련 질문
- 7) 위치기반(GPS) 관련 질문

1) 사업 신청 관련 질문



Question

장학재단 홈페이지에 접속하여 사업을 신청하려고 하니 교사대생 등 대학생 튜터링 사업 항목이 선택할 수 없게 비활성화 되어 있습니다. 어떻게 하나요?

Answer



대학 담당자 분께서 관리자 포털을 이용하여 교사대생 등 대학생 튜터링 사업의 신청기간을 설정해주실 수 있습니다. 소속 대학의 교사대생 등 대학생 튜터링 사업 신청기간이 어떻게 설정되어있는지 소속 대학으로 문의하여 주시기 바랍니다.



Question

신청기간이 정상적으로 설정되어있는데 (혹은 신청기간을 재설정 하였음에도) 홈페이지에서 교사대생 등 대학생 튜터링 사업이 비활성화 되어있어요!

Answer



교사대생 등 대학생 튜터링 사업은 연간사업입니다. 해당 년도에 한번이라도 교사대생 등 대학생 튜터링 사업에 참여신청을 한 적이 있다면 이미 본인이 사업 참여를 신청한 기신청자가 아닌지 소속 대학담당자를 통해 확인해주시기 바랍니다.

1) 사업 신청 관련 질문



Question

신청시 제출서류를 업로드 하는 부분이 있는데, 여기엔 어떤 서류를 올려야 하나요?

Answer



제출서류는 신청 시 대학에서 별도로 요청한 서류를 올리시면 됩니다.

2) 지원 자격 관련 질문



Question

교·사대생 등 대학생 튜터링 사업은 별도의 성적기준이 있나요?

Answer



교·사대생(교육과, 교직과정 포함)은 성적기준 제한이 없으며 일반대생의 경우 초·중·고교 튜터는 성적기준 B0(80점/100점 만점) 이상 충족, 그 외 활동기관 튜터는 성적기준 C0(70점/100점 만점) 이상을 충족해야 합니다.



Question

활동 도중 휴학할 경우에도 계속 활동할 수 있나요?

Answer



휴학생의 경우 지원 제외 대상이므로 학적변동 발생 당일까지 활동한 내역에 대해 인정이 가능합니다.

2) 지원 자격 관련 질문



Question

유아교육과도 교사대생에 포함되나요?

Answer



교사대생은 교육과, 교직과정을 포함하여 교육대, 사범대 재학생을 의미합니다. 교육대학, 사범대학, 일반대학 교육과 및 교직과정 중 초·중등학교 및 특수학교 정교사(2급) 양성과정에 한함으로 유아교육과 튜터의 경우 일반대생으로 분류되어 성적기준을 충족해야 합니다.

3) 희망근로지 신청 관련 질문



Question

희망근로지 신청은 모든 학생이 신청 가능한가요?

Answer



희망근로지 신청은 대학에서 선발된 학생에 한하여 신청 가능합니다.



Question

희망근로지 신청은 의무인가요?

Answer



희망근로지 신청은 의무사항이 아닙니다. 기존 방식과 동일하게 튜터 학생이 직접 기관을 발굴하여 활동가능합니다. 단, 활동 방식에 대해서는 대학담당자에게 문의하시기 바랍니다.

4) 업무스케줄 관련 질문



Question

업무스케줄은 매번 등록 해야하는 건가요? 아니면 미리 등록할 수 있나요?

Answer



업무스케줄은 한번 등록 시 매주 반복됩니다. 업무스케줄로 등록된 경우에만 근로카드가 생성되며 출퇴근 처리가 가능하오니, 업무스케줄은 반드시 등록 해야 합니다. 업무스케줄 변경이 필요한 경우 반드시 활동 시작시간 전 수정하 시기 바랍니다.

5) 입력방법(채널) 관련 질문



Question

위치기반 정보이용 동의를 한 후에는 모바일 앱으로만 출근부 등록이 가능한가요?

만약 휴대폰을 잃어버리거나 스마트폰이 없다면 어떻게 해야 하나요?

Answer



기본적으로 한국장학재단 출근부는 출근부 앱에서 입력이 가능합니다. 다만, 홈페이지에서 입력해야 할 경우, 출근부 입력 채널을 변경하여 홈페이지에서 출근부를 등록할 수 있습니다. 입력채널 변경은 변경 신청한 다음 날(익일)부터 적용됩니다.

※입력채널 변경방법: 장학재단 홈페이지(www.kosaf.go.kr) > 인재육성 > 대학생지식멘토링 > 교사 대생 등 대학생 튜터링 사업 > 출근부 입력방식 변경 버튼 클릭

5) 튜터링 활동 관련 질문



Question

총 튜터링 활동가능 시간은 어떻게 되나요?

Answer

각 대학마다 상이하오니 대학으로 문의해주시기 바랍니다.



Question

방학 중, 주 근로시간이 40시간인데, 언제부터 적용되는 건가요?

Answer

방학일자가 포함된 그 주부터 해당됩니다. 예를 들어, 수요일에 방학시작이면 그 주부터 주 40시간 활동이 가능합니다.



5) 튜터링 활동 관련 질문



Question

근로중단을 할 경우 어떻게 하나요?

Answer

해당 기관 선생님과 대학 담당자에게 사전에 양해를 구하고, 튜티에게도 미리 말씀해주시기 바랍니다.



Question

장학금 지급일자가 어떻게 되나요?

Answer

장학금 지급은 해당 대학에서 활동하는 모든 튜터가 출근부 입력을 한 뒤, 활동기관에서 [대학제출]을 완료해야 가능합니다. 그 이후에 해당 대학에서 [출근부 마감]후 장학금을 지급하게 되므로 장학금 지급일자는 대학마다 상이합니다. 그러므로 정확한 장학금 지급 일자는 대학으로 문의해주시기 바랍니다.



5) 튜터링 활동 관련 질문



Question

튜티와는 어떤 활동을 하나요?

Answer



교·사대생 등 대학생은 초·중·등학교 학생을 대상으로 학습지원, 상담(학교생활·교우관계·진로 등) 및 피드백 등을 지원하는 활동을 합니다. 이외에도 초·중·등학교 등 기관·대학·튜터가 튜티에게 필요한 활동이라고 동의한 경우 활동으로 인정 가능합니다. 단, 활동기관 업무보조(단순노무) 등의 활동은 인정하지 않습니다.



Question

교·사대생 등 대학생 튜터링 사업 활동 내역에 대해 봉사시간 인정이 가능한가요?

Answer



교·사대생 등 대학생 튜터링 사업은 활동에 대한 대가가 지급되는 대학생 근로장학사업이므로 봉사시간으로 인정이 불가합니다. 단, 교·사대생(교육과, 교직과정 포함)의 경우, 튜터링 참여시간을 교육봉사시간(최대 60시간) 및 학점(2학점/60시간) 등으로 인정 가능합니다. 단, 교육봉사시간 인정 관련 세부 기준은 대학에서 정합니다.

※ 초·중·고교에서 튜터링 활동하는 교·사대생에 한하여 인정 가능

5) 튜터링 활동 관련 질문



Question

유아교육과인데 교육봉사활동시간 인정받을 수 있나요?

Answer



교사대생은 교육과, 교직과정을 포함하여 교육대, 사범대 재학생을 의미합니다. 교육대학, 사범대학, 일반대학 교육과 및 교직과정 중 초중등학교 및 특수학교 정교사(2급) 양성과정에 한함으로 유아교육과 튜터의 경우 일반대생으로 분류되어 성적기준을 충족해야 합니다.



Question

비대면 튜터링은 어떤 프로그램을 활용하면 되나요?

Answer



비대면 튜터링 활용 프로그램은 줌(Zoom), 스카이프(skype), 행아웃(meet), 카카오톡 페이스톡, 네이버밴드 라이드, 메타버스 등이 있습니다

5) 튜터링 활동 관련 질문



Question

비대면 튜터링 진행 시 증빙자료는 어떻게 제출하나요?

Answer



비대면 튜터링 시 시작시간, 종료시간을 포함한 화면 캡처본 등 실제 활동 여부 및 시간을 증빙할 수 있는 자료를 출근부 등록 시 증빙자료로 업로드해야 합니다.

6) 위치기반(GPS) 관련 질문



Question

위치 정보 제공 동의는 필수인가요?

Answer



위치 정보 제공 동의는 선택적 동의입니다. 홈페이지 또는 모바일 앱을 통해 위치 정보 제공 여부를 선택할 수 있으며 위치기반 동의를 하지 않은 경우도 출퇴근 버튼 사용이 가능합니다.